

## Schlaglicht Gesundheitsberichterstattung 01/2022:

### Daten zu Verbreitung und Auswirkung des Rauchens in der Bevölkerung von Sachsen-Anhalt: Update Nr. 3

#### Hintergrund:

Tabakkonsum gehört weltweit zu den wichtigsten vermeidbaren Risikofaktoren der menschlichen Gesundheit<sup>1</sup>. Derzeit sterben etwa 8 Millionen Menschen jährlich an den Folgen von direktem und indirektem Tabakkonsum<sup>1,2</sup>. In Deutschland hat der Tabakkonsum in den letzten Jahren zwar abgenommen, aber immer noch gehen 20% aller Krebsneuerkrankungen und 13% aller Todesfälle auf das Rauchen zurück<sup>3</sup>. Dabei nimmt Deutschland laut der Vereinigung der europäischen Krebsgesellschaften bei Tabakkontroll-Maßnahmen unter 36 bewerteten Ländern derzeit den letzten Platz ein<sup>4</sup>. In Sachsen-Anhalt hat das LAV im Rahmen der Gesundheitsberichterstattung (GBE) in mehreren Berichten darauf hingewiesen, dass Tabakkonsum und Tabakfolgeerkrankungen bis vor einigen Jahren deutlich häufiger waren als im Bundesdurchschnitt<sup>5</sup>. Im Rahmen eines Fachforums der Landesstelle für Suchtfragen am 18.10.2021 zum neuen Landeskonzept „Sachsen-Anhalt atmet auf - Nichtraucherchutz und Tabakprävention verstärken“<sup>6</sup> stellte das LAV nochmals aktualisierte und auch einige neue Daten zum Rauchen und zu Rauchfolgeschäden in Sachsen-Anhalt vor.

#### Ergebnisse:

Die Daten zeigen, dass inzwischen auch in Sachsen-Anhalt der Raucheranteil unter Erwachsenen und Jugendlichen zurückgeht (**Abb. 1**). Sie zeigen aber auch, dass der Tabakkonsum in den letzten Erhebungen immer noch deutlich höher ist als im Bundesdurchschnitt (**Abb. 2**).

Die Häufigkeit von Neuerkrankungen, Krankenhausfällen und Sterbefällen infolge von Lungenkrebs nimmt in Sachsen-Anhalt wie im Bundesdurchschnitt bei Männern kontinuierlich ab, bei Frauen hingegen steigt sie (**Abb. 3**). Dies spiegelt den Wechsel im Rauchverhalten der beiden Geschlechter vor 20-30 Jahren wider. Die Erkrankungs- und Sterbehäufigkeiten infolge von Lungenkrebs waren in Sachsen-Anhalt bei den letzten Erhebungen sowohl bei Frauen als auch bei Männern höher als im Bundesdurchschnitt (**Abb. 4**).

Obwohl der Anteil von Kindern in Sachsen-Anhalt, die in einem Raucherhaushalt aufwachsen, seit 2015 allmählich sinkt, beträgt der Anteil derzeit immer noch fast 40% (**Abb. 1**). Neue Berechnungen mit Daten der Schuleingangsuntersuchungen belegen, dass das Aufwachsen in einem Raucherhaushalt bei den betroffenen Kindern das Risiko für Gesundheits- und Entwicklungsdefizite erhöht, z. B. für Übergewicht, Bluthochdruck, Bronchitisches Syndrom, Kopfschmerzen, Schlafstörungen und unterdurchschnittliche Punktzahlen bei den Entwicklungstests der Schuleingangsuntersuchung (**Abb. 5**).

#### Fazit:

Insgesamt unterstreichen die aktualisierten bzw. neuen Daten des LAV die unvermindert hohe Priorität, die dem Landesgesundheitsziel "Verringerung des Raucheranteils in der Bevölkerung" und dem Landeskonzept "Sachsen-Anhalt atmet auf - Nichtraucherchutz und Prävention verstärken" eingeräumt werden sollte.

## Literatur:

- 1 Murray et al. (2020). Global burden of 87 risk factors in 204 countries and territories, 1990–2019: a systematic analysis for the Global Burden of Disease Study 2019. Abrufbar unter: [https://www.thelancet.com/pdfs/journals/lancet/PIIS0140-6736\(20\)30752-2.pdf](https://www.thelancet.com/pdfs/journals/lancet/PIIS0140-6736(20)30752-2.pdf)
- 2 WHO (2021). Factsheets Tobacco. Abrufbar unter: <https://www.who.int/docs/default-source/campaigns-and-initiatives/world-no-tobacco-day-2020/wntd-tobacco-fact-sheet.pdf>
- 3 Schaller et al. (2020). Tabakatlas Deutschland 2020. Deutsches Krebsforschungszentrum. Abrufbar unter: <https://www.dkfz.de/de/tabakkontrolle/download/Publikationen/sonstVeroeffentlichungen/Tabakatlas-Deutschland-2020.pdf>
- 4 Joossens L, Raw M (2020). The Tobacco Control Scale 2019 in Europe. Brussels: Association of European Cancer Leagues. Abrufbar unter: <https://www.tobaccocontrolscale.org/TCS2019.pdf>
- 5 Landesamt für Verbraucherschutz (2019). Tabakkonsum und tabakbezogene Morbidität in Sachsen-Anhalt – Update Nr. 2 (2019). Schlaglicht Gesundheit Sachsen-Anhalt Nr. 1/2019. Abrufbar unter: [https://verbraucherschutz.sachsen-anhalt.de/fileadmin/Bibliothek/Politik\\_und\\_Verwaltung/MS/LAV\\_Verbraucherschutz/hygiene/2019\\_Schlaglicht\\_Rauchen\\_Update\\_Nr2\\_final.pdf](https://verbraucherschutz.sachsen-anhalt.de/fileadmin/Bibliothek/Politik_und_Verwaltung/MS/LAV_Verbraucherschutz/hygiene/2019_Schlaglicht_Rauchen_Update_Nr2_final.pdf)
- 6 Landesstelle für Suchtfragen Sachsen-Anhalt (2020). Konzept Sachsen-Anhalt atmet auf – Nichtrauchererschutz und Prävention verstärken. Abrufbar unter: [https://www.ls-suchtfragen-lsa.de/wp-content/uploads/2021/01/Konzept\\_fin\\_LT\\_.pdf](https://www.ls-suchtfragen-lsa.de/wp-content/uploads/2021/01/Konzept_fin_LT_.pdf)

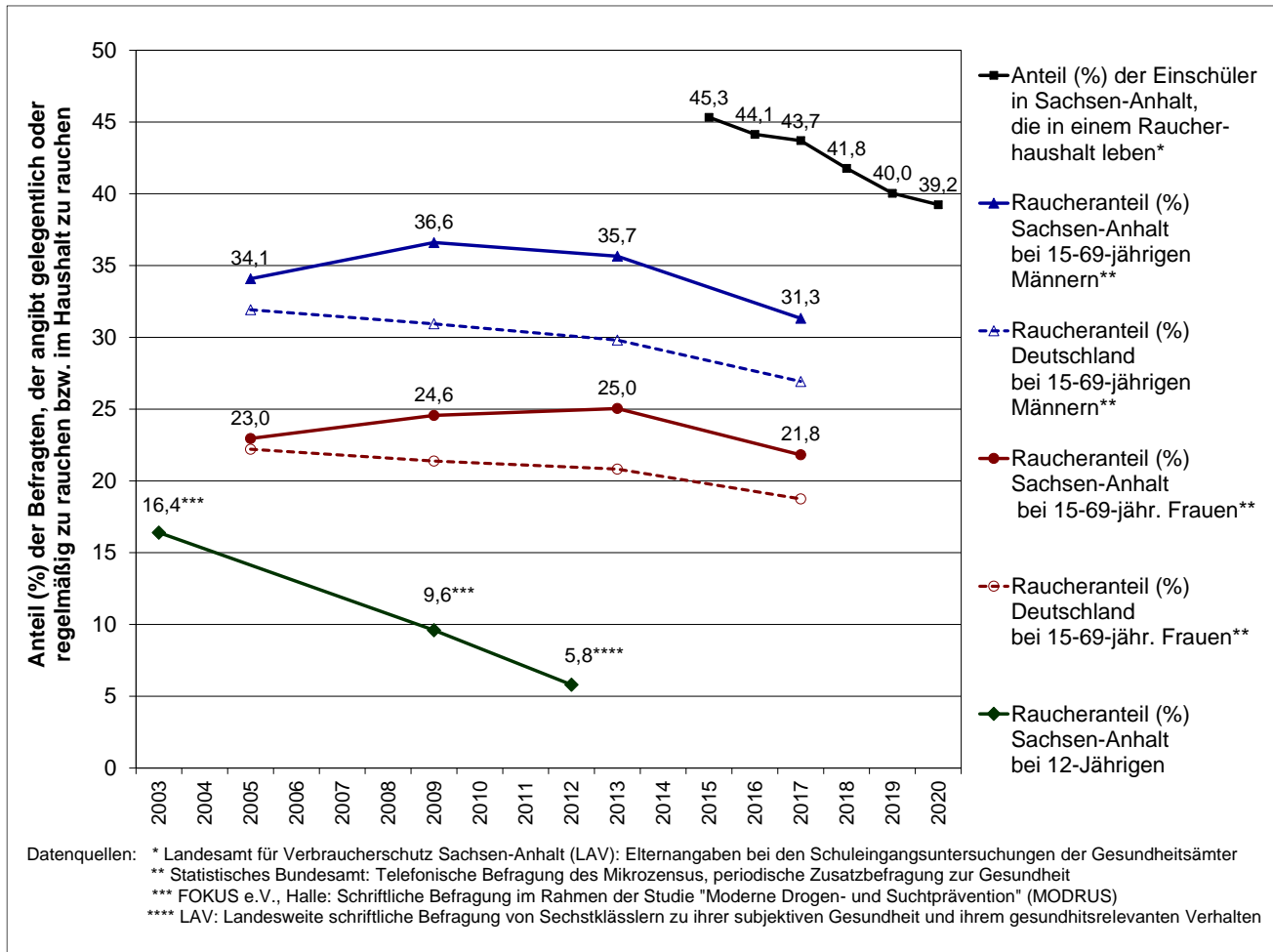


Abbildung 1 Zeittrends/Verbreitung/Rauchen

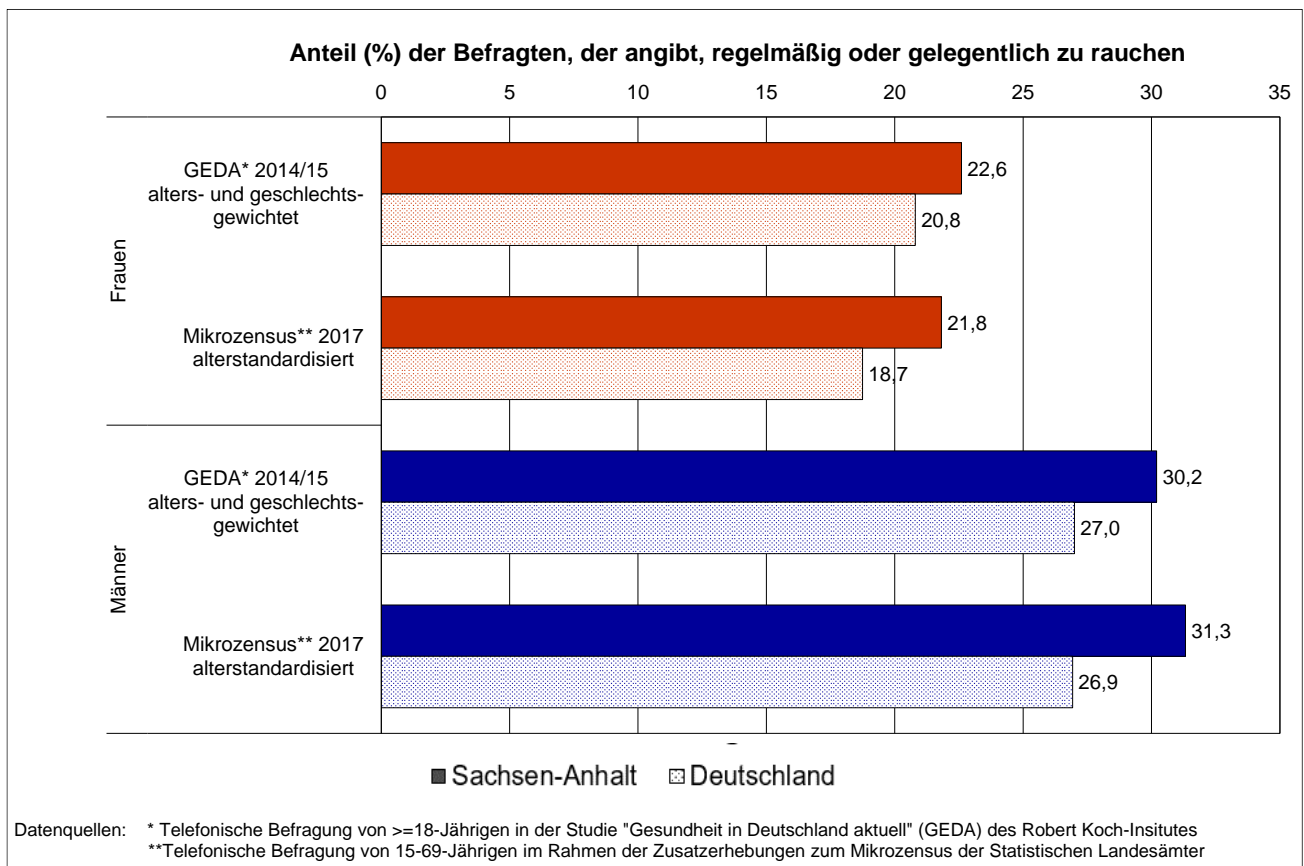


Abbildung 2 Vergleich der Raucherquote Sachsen-Anhalt / Deutschland

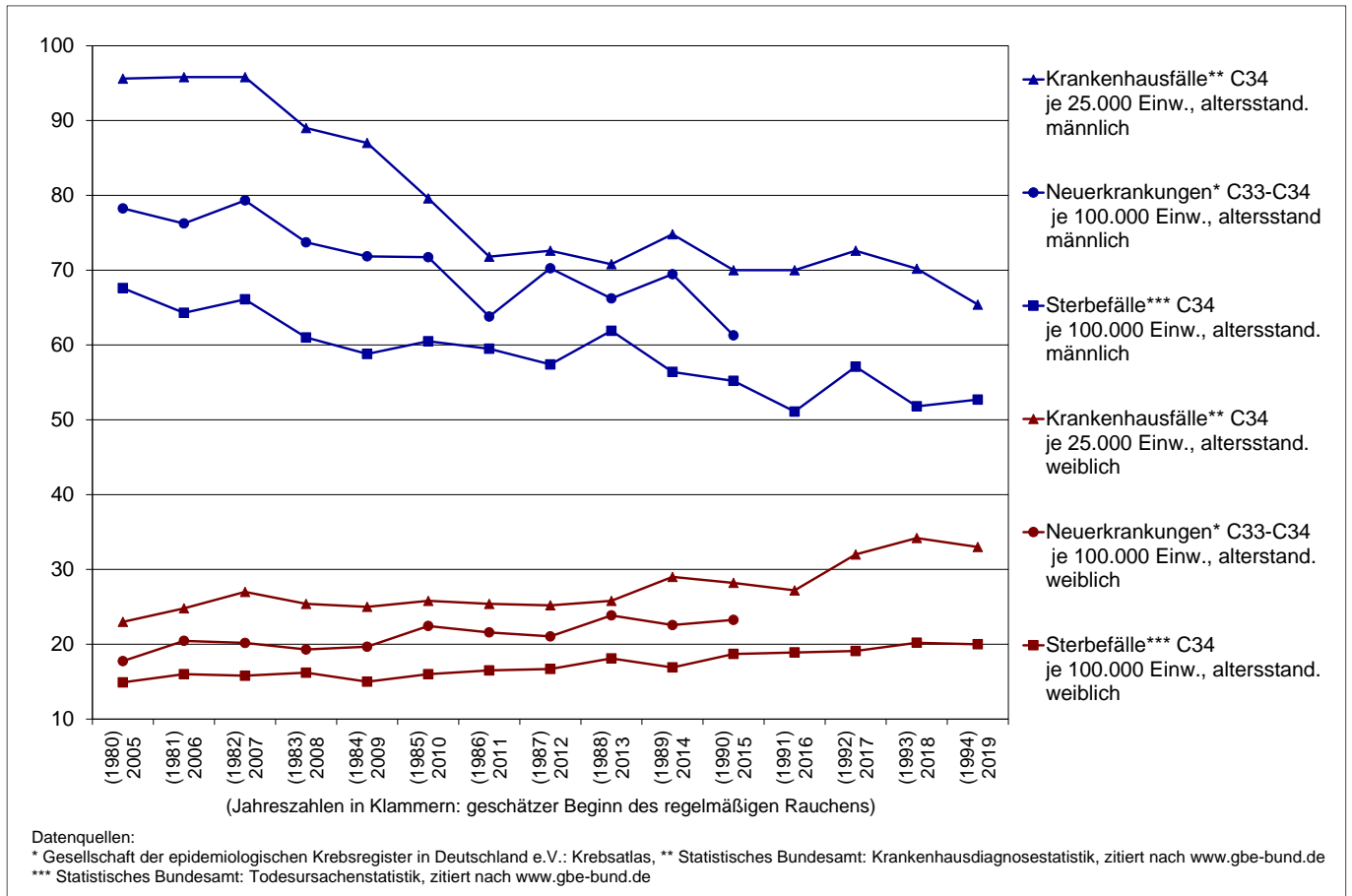


Abbildung 3 Zeittrends Sachsen-Anhalt

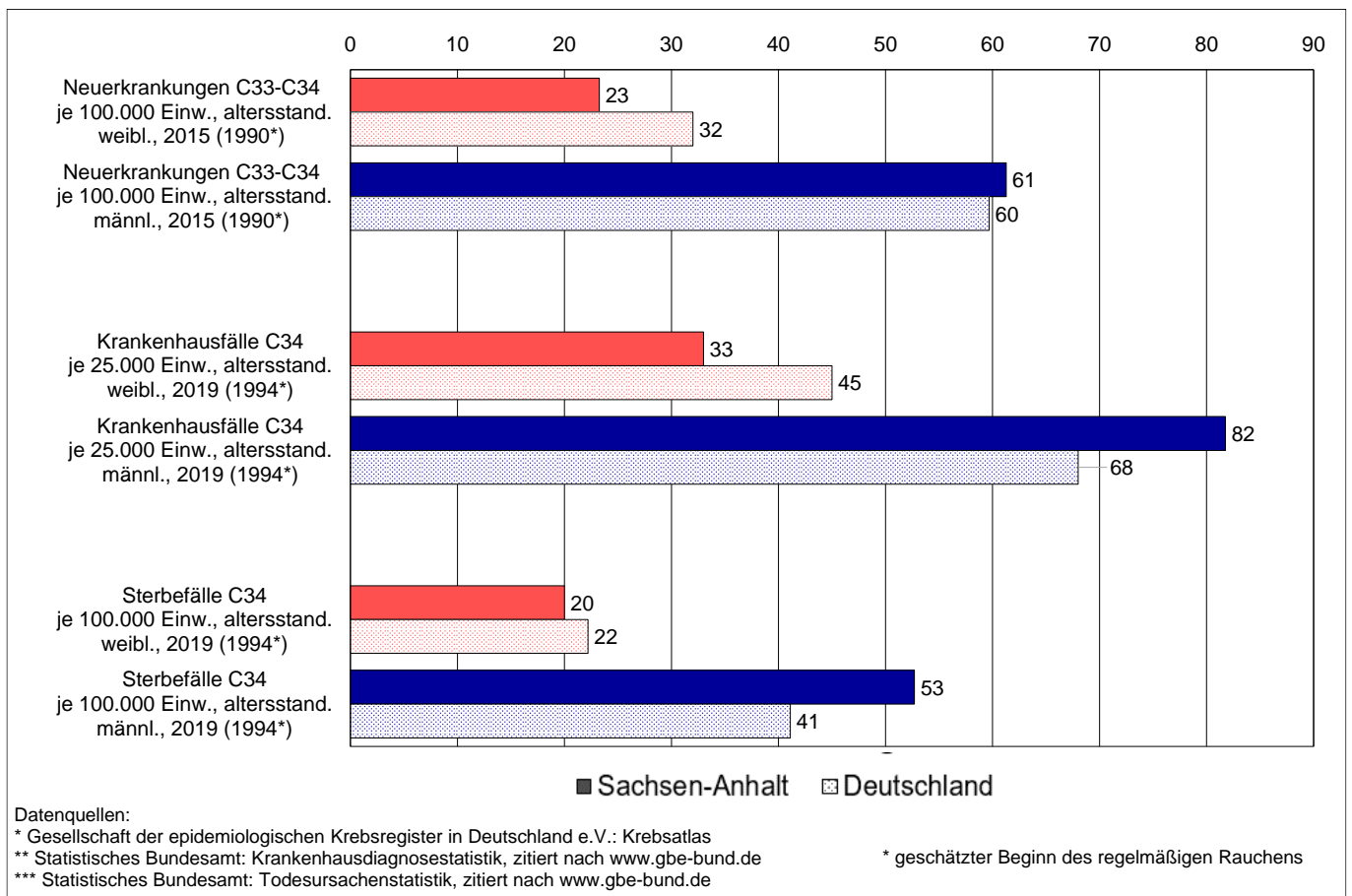
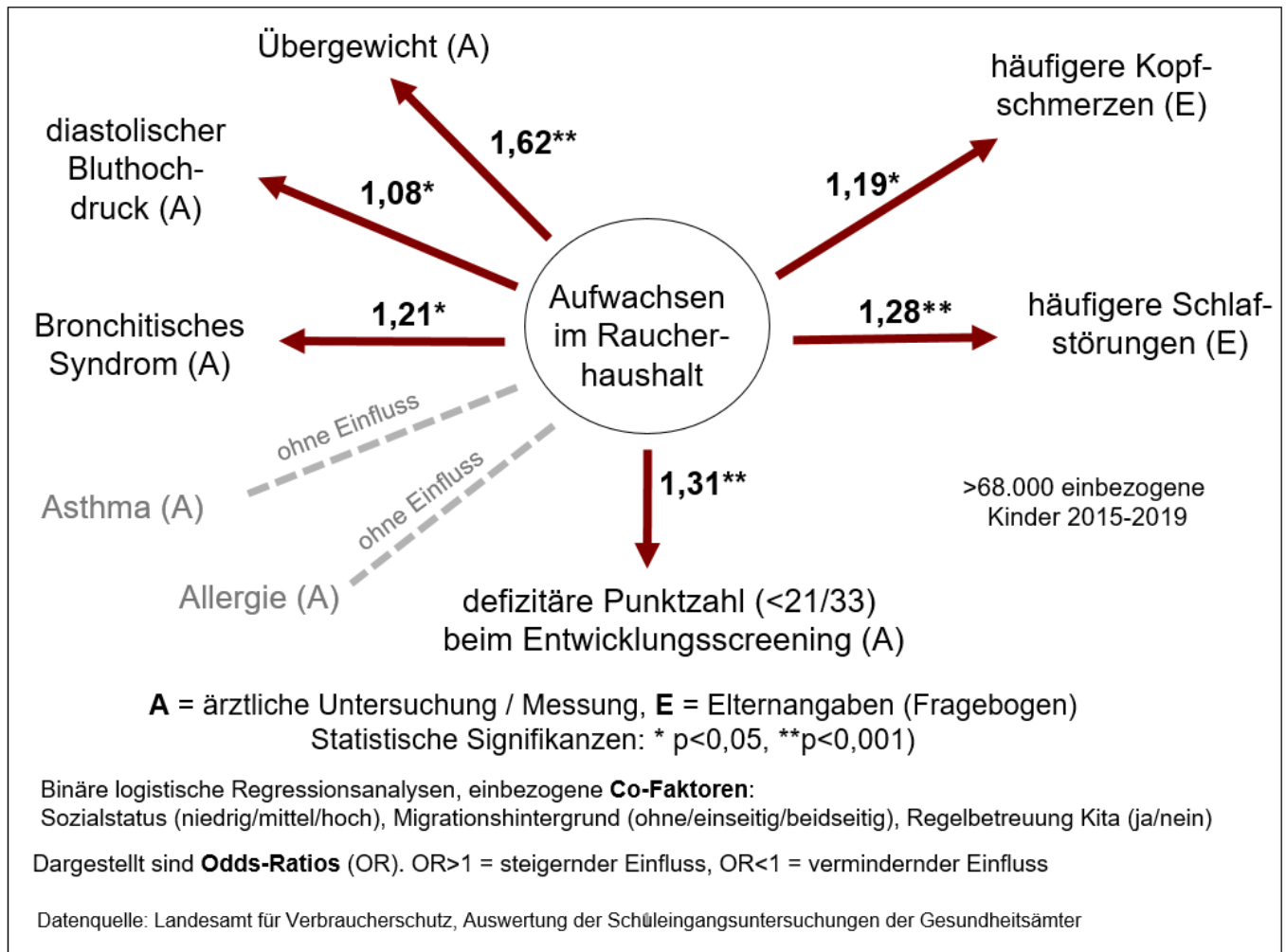


Abbildung 4 Quotenvergleich Sachsen-Anhalt / Deutschland



**Abbildung 5 Einfluss Raucherhaushalt**