



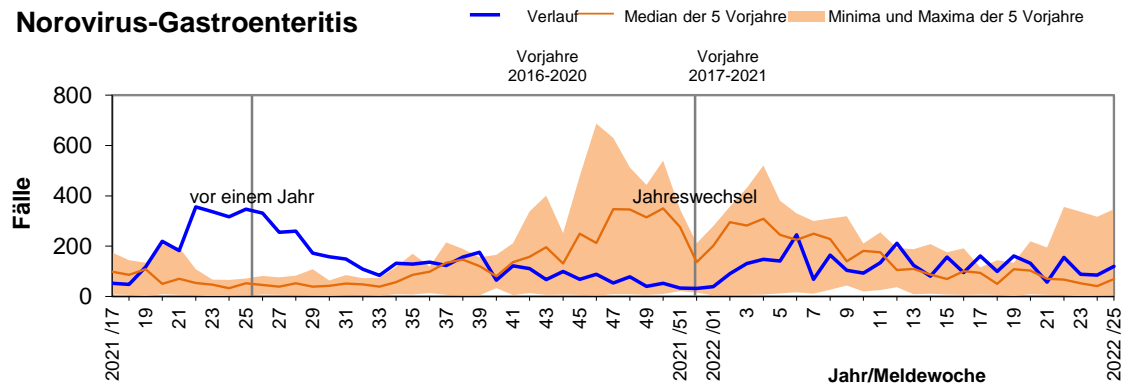
Meldung nach Infektionsschutzgesetz und Verordnung über die erweiterte Meldepflicht bei übertragbaren Krankheiten		25. Meldewoche 2022 (20.06.2022 bis 26.06.2022)					
		Meldewoche		jeweils 1. - 25. Meldewoche			
		25/2022		2022		2021	
		Anzahl	Inzidenz	Anzahl	Inzidenz	Anzahl	Inzidenz
<u>Gastrointestinale Erkrankungen</u>	<u>Campylobacter</u>	37	1,68	582	26,49	508	23,12
	<u>EHEC/STEC</u>	1	0,05	31	1,41	25	1,14
	<u>Giardiasis</u>	1	0,05	40	1,82	22	1,00
	<u>HUS</u>			3	0,14	1	0,05
	<u>Kryptosporidiose</u>	2	0,09	45	2,05	26	1,18
	<u>Norovirus</u>	120	5,46	3085	140,39	2344	106,67
	<u>Rotavirus</u>	44	2,00	720	32,77	84	3,82
	<u>Salmonellose</u>	7	0,32	167	7,60	109	4,96
	<u>Shigellose</u>			1	0,05		
	<u>Yersiniose</u>	2	0,09	52	2,37	80	3,64
<u>Virushepatitis</u>	<u>Hepatitis A</u>			11	0,50	8	0,36
	<u>Hepatitis B</u>	6	0,27	108	4,91	34	1,55
	<u>Hepatitis C</u>	5	0,23	58	2,64	28	1,27
	<u>Hepatitis D</u>			1	0,05		
	<u>Hepatitis E</u>	6	0,27	207	9,42	165	7,51
<u>Meningitis, invasive</u>	<u>Meningokokken</u>			2	0,09	1	0,05
	<u>Pneumokokken</u>	1	0,05	45	2,05	23	1,05
	<u>Virusmeningitis</u>			2	0,09	2	0,09
<u>Impfpräventable Krankheiten</u>	<u>Haemophilus influenzae</u>			7	0,32	4	0,18
	<u>Influenza</u>	27	1,23	1113	50,65	39	1,77
	<u>Keuchhusten</u>	1	0,05	35	1,59	37	1,68
	<u>Masern</u>						
	<u>Mumps</u>			4	0,18		
	<u>Röteln, postnatal</u>						
	<u>Windpocken</u>	11	0,50	161	7,33	146	6,64
<u>Weitere Erkrankungen</u>	<u>Acinetobacter*</u>			4	0,18	1	0,05
	<u>Brucellose</u>						
	<u>Chikungunya</u>						
	<u>CJK</u>					2	0,09
	<u>Clostridioides difficile</u>	1	0,05	38	1,73	55	2,50
	<u>COVID-19</u>	8.118	369,4	512.267	23.312,0	66.465	3.024,7
	<u>Denquefieber</u>						
	<u>Enterobacteriaceae*</u>	1	0,05	60	2,73	44	2,00
	<u>FSME</u>			1	0,05	2	0,09
	<u>Hantavirus</u>					1	0,05
	<u>Keratokonjunktivitis epidemica (KCE)</u>	1	0,05	10	0,46	1	0,05
	<u>Legionellose</u>			12	0,55	7	0,32
	<u>Leptospirose</u>			1	0,05		
	<u>Listeriose</u>			10	0,46	6	0,27
	<u>Lyme-Borreliose</u>	22	1,00	180	8,19	116	5,28
	<u>MRSA</u>	5	0,23	31	1,41	27	1,23
	<u>Ornithose</u>						
	<u>Paratyphus</u>						
	<u>Q-Fieber</u>						
	<u>Scharlach</u>	9	0,41	118	5,37	49	2,23
<u>Tuberkulose</u>	4	0,18	45	2,05	30	1,37	
<u>Tularämie</u>			1	0,05	4	0,18	
<u>Typhus</u>							
<u>Zikavirus</u>							

*mit Carbapenemresistenz

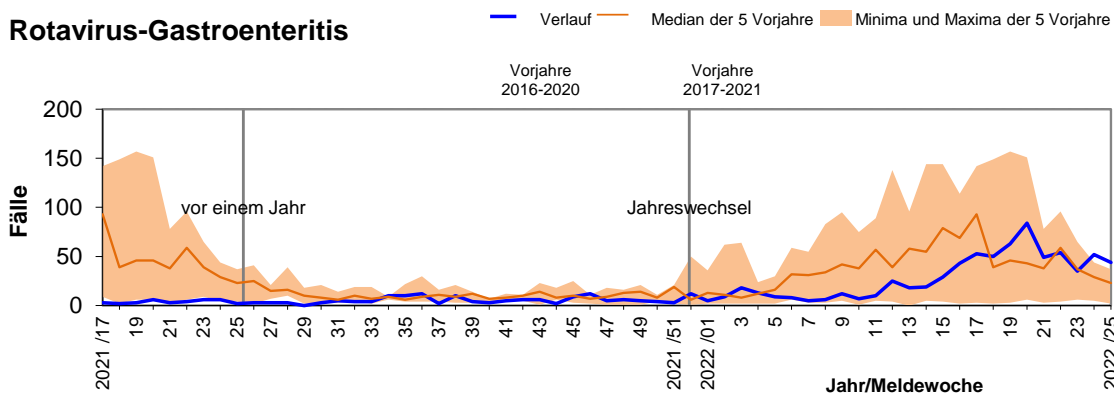
Fallzahlen in den letzten 60 Kalenderwochen in Sachsen-Anhalt

Gastrointestinale Erkrankungen

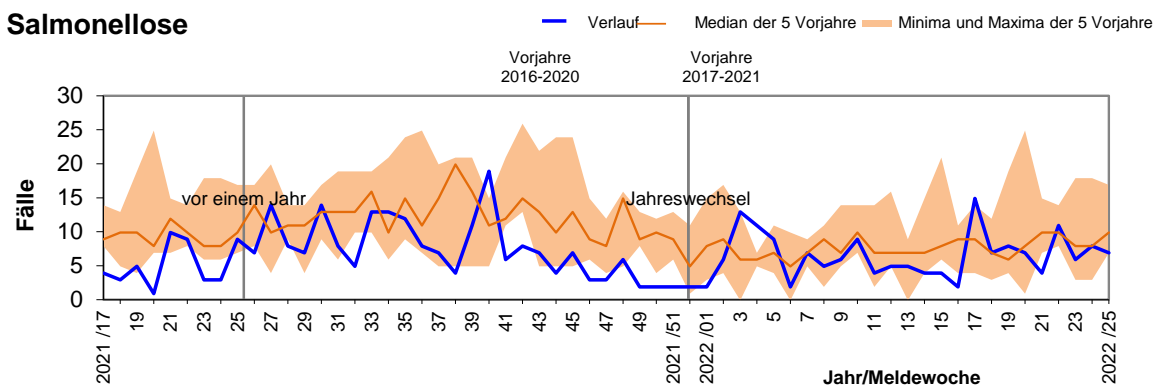
Norovirus-Gastroenteritis



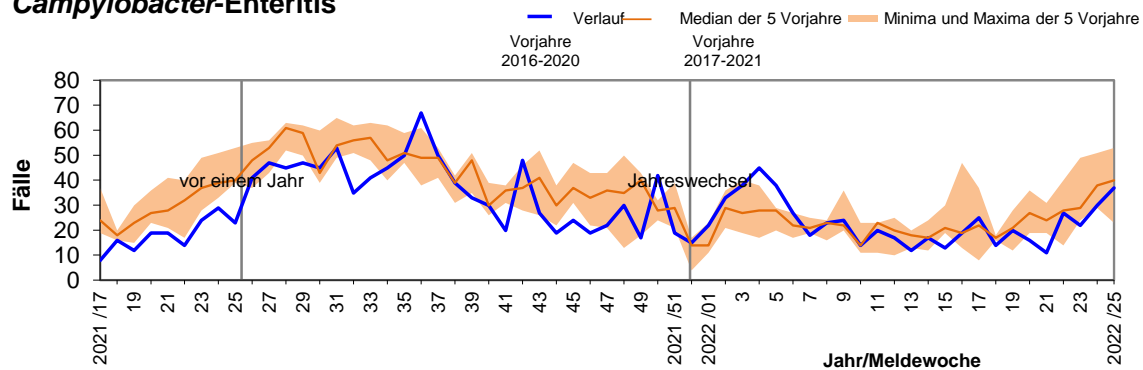
Rotavirus-Gastroenteritis



Salmonellose

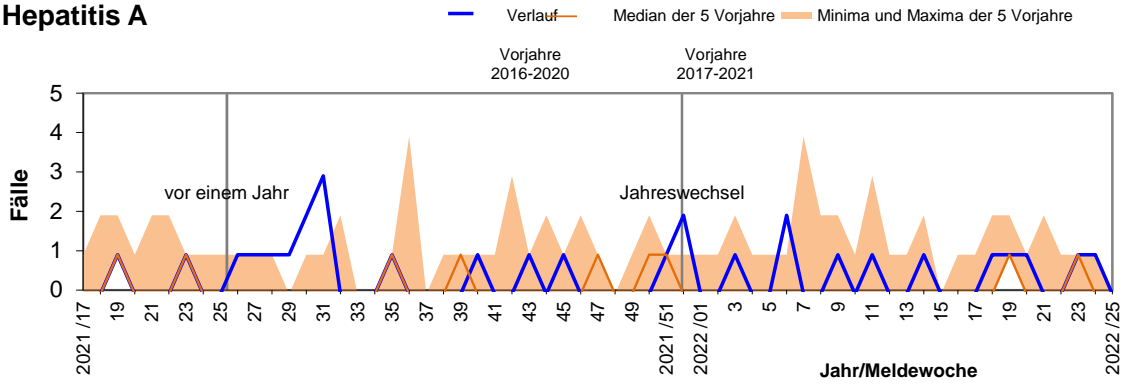


Campylobacter-Enteritis

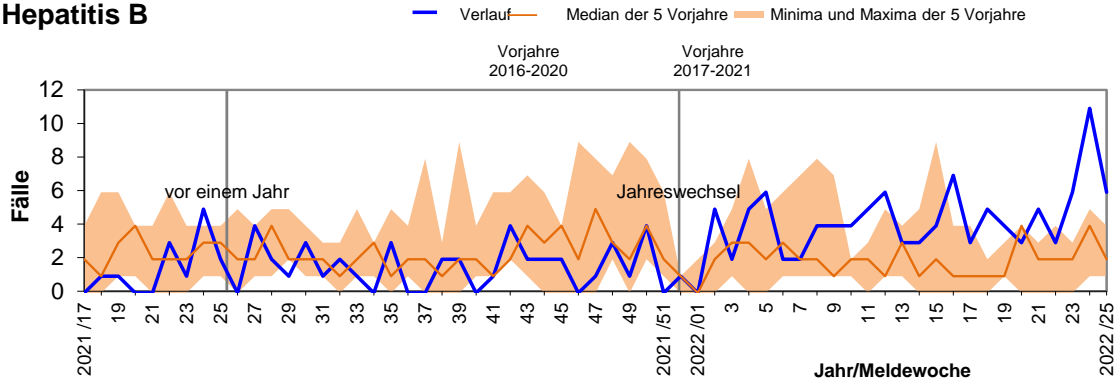


Hepatitis

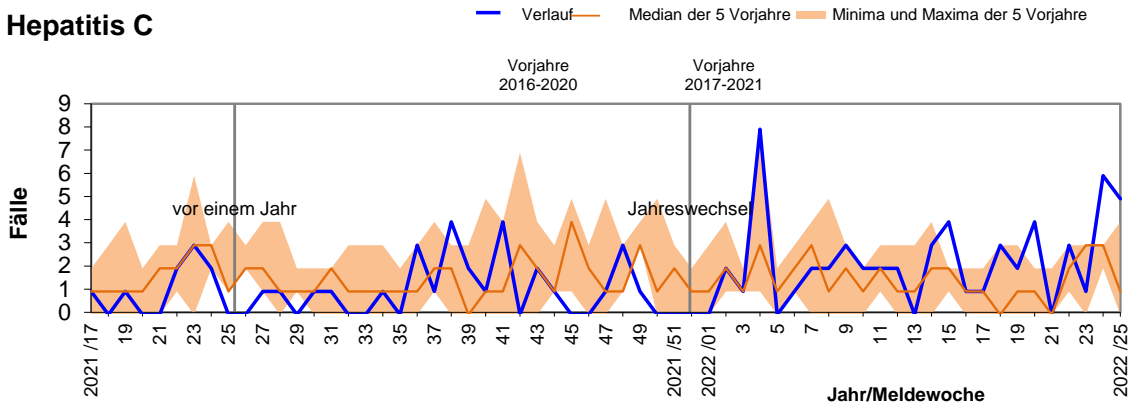
Hepatitis A



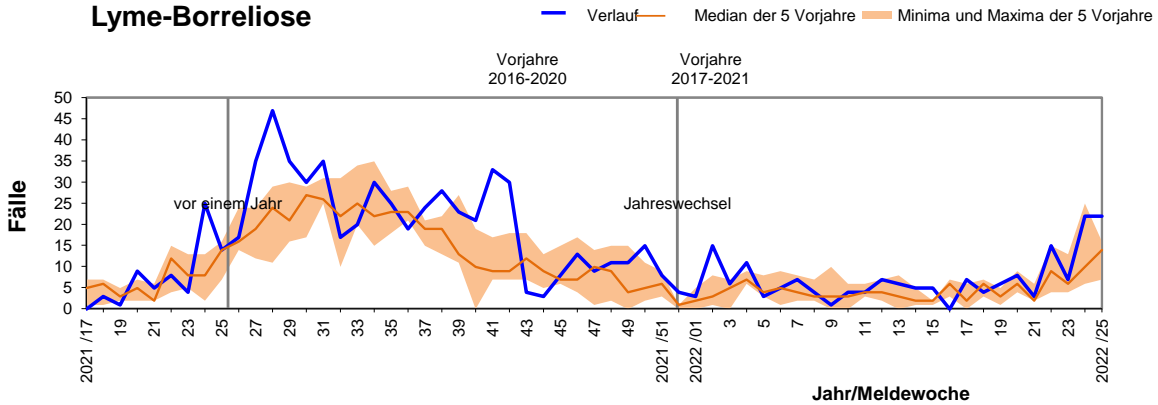
Hepatitis B



Hepatitis C

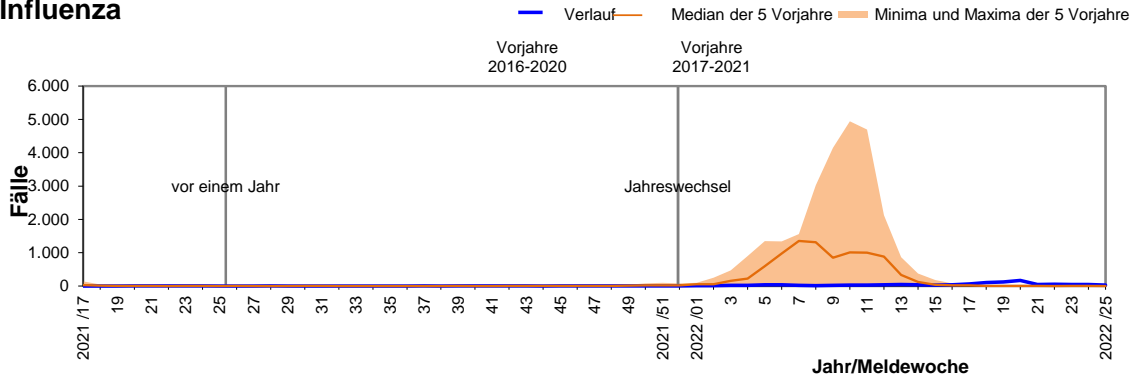


Lyme-Borreliose

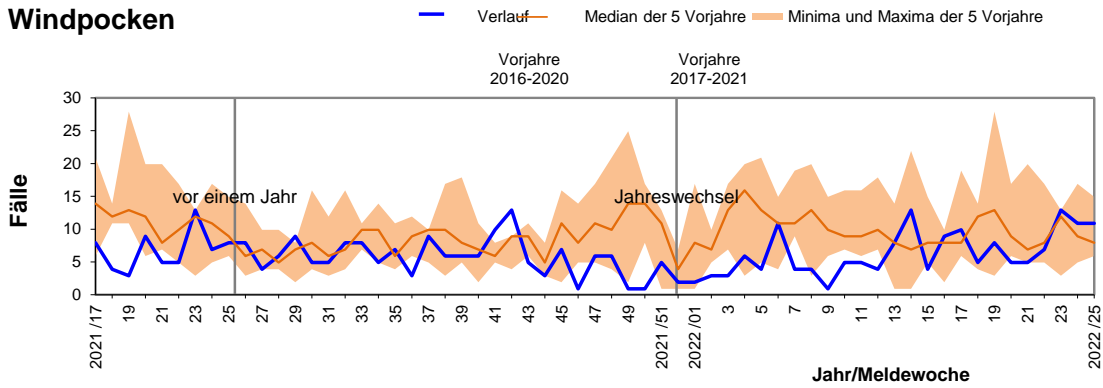


Impfpräventable Krankheiten und weitere Krankheiten

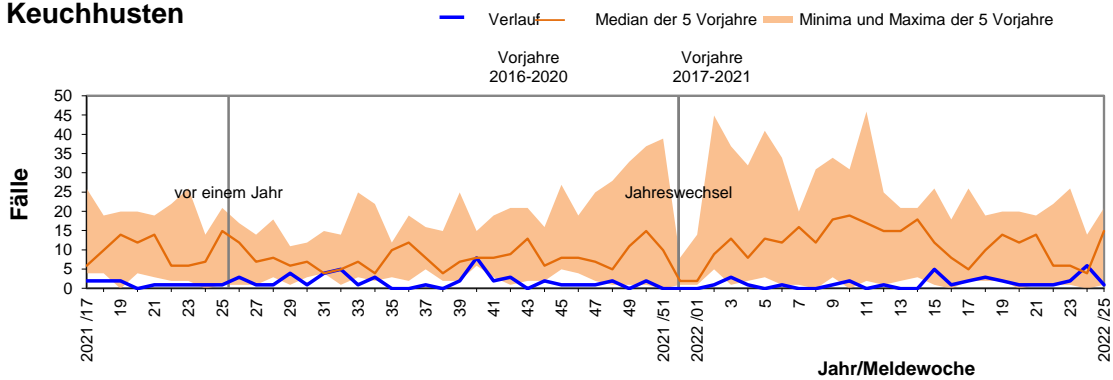
Influenza



Windpocken



Keuchhusten



Tuberkulose

