



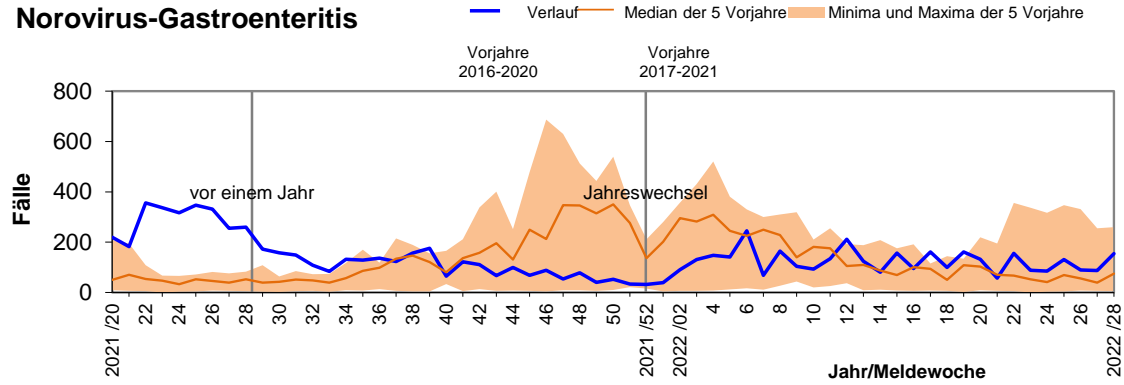
Meldung nach Infektionsschutzgesetz und Verordnung über die erweiterte Meldepflicht bei übertragbaren Krankheiten		28. Meldewoche 2022 (11.07.2022 bis 17.07.2022)					
		Meldewoche		jeweils 1. - 28. Meldewoche			
		28/2022		2022		2021	
		Anzahl	Inzidenz	Anzahl	Inzidenz	Anzahl	Inzidenz
<u>Gastrointestinale Erkrankungen</u>	<u>Campylobacter</u>	40	1,82	695	31,63	641	29,17
	<u>EHEC/STEC</u>	3	0,14	39	1,77	33	1,50
	<u>Giardiasis</u>	1	0,05	46	2,09	25	1,14
	<u>HUS</u>			4	0,18	1	0,05
	<u>Kryptosporidiose</u>	2	0,09	50	2,28	26	1,18
	<u>Norovirus</u>	154	7,01	3427	155,95	3190	145,17
	<u>Rotavirus</u>	27	1,23	849	38,64	93	4,23
	<u>Salmonellose</u>	11	0,50	192	8,74	138	6,28
	<u>Shigellose</u>			1	0,05		
	<u>Yersiniose</u>	3	0,14	59	2,68	91	4,14
<u>Virushepatitis</u>	<u>Hepatitis A</u>	3	0,14	15	0,68	11	0,50
	<u>Hepatitis B</u>	7	0,32	127	5,78	40	1,82
	<u>Hepatitis C</u>	4	0,18	76	3,46	30	1,37
	<u>Hepatitis D</u>			1	0,05		
	<u>Hepatitis E</u>	10	0,46	231	10,51	190	8,65
<u>Meningitis, invasive</u>	<u>Meningokokken</u>			2	0,09	2	0,09
	<u>Pneumokokken</u>	1	0,05	49	2,23	25	1,14
	<u>Virusmeningitis</u>			2	0,09	2	0,09
<u>Impfpräventable Krankheiten</u>	<u>Haemophilus influenzae</u>			7	0,32	5	0,23
	<u>Influenza</u>	10	0,46	1151	52,38	40	1,82
	<u>Keuchhusten</u>	3	0,14	40	1,82	42	1,91
	<u>Masern</u>						
	<u>Mumps</u>			5	0,23		
	<u>Röteln, postnatal</u>						
	<u>Windpocken</u>	9	0,41	182	8,28	164	7,46
<u>Weitere Erkrankungen</u>	<u>Acinetobacter*</u>	1	0,05	5	0,23	1	0,05
	<u>Brucellose</u>						
	<u>Chikungunya</u>						
	<u>CJK</u>					2	0,09
	<u>Clostridioides difficile</u>	3	0,14	46	2,09	61	2,78
	<u>COVID-19</u>	11.709	532,8	545.418	24.820,6	66.604	3.031,0
	<u>Denquefieber</u>						
	<u>Enterobacteriaceae*</u>			63	2,87	67	3,05
	<u>FSME</u>	1	0,05	3	0,14	2	0,09
	<u>Hantavirus</u>					1	0,05
	<u>Keratokonjunktivitis epidemica (KCE)</u>	2	0,09	14	0,64	4	0,18
	<u>Legionellose</u>	1	0,05	14	0,64	9	0,41
	<u>Leptospirose</u>			1	0,05		
	<u>Listeriose</u>	1	0,05	11	0,50	6	0,27
	<u>Lyme-Borreliose</u>	34	1,55	268	12,20	215	9,78
	<u>MRSA</u>			32	1,46	31	1,41
	<u>Ornithose</u>						
	<u>Paratyphus</u>						
	<u>Q-Fieber</u>						
	<u>Scharlach</u>			122	5,55	69	3,14
	<u>Tuberkulose</u>	2	0,09	50	2,28	33	1,50
	<u>Tularämie</u>			2	0,09	4	0,18
<u>Typhus</u>							
<u>Zikavirus</u>							

*mit Carbapenemresistenz

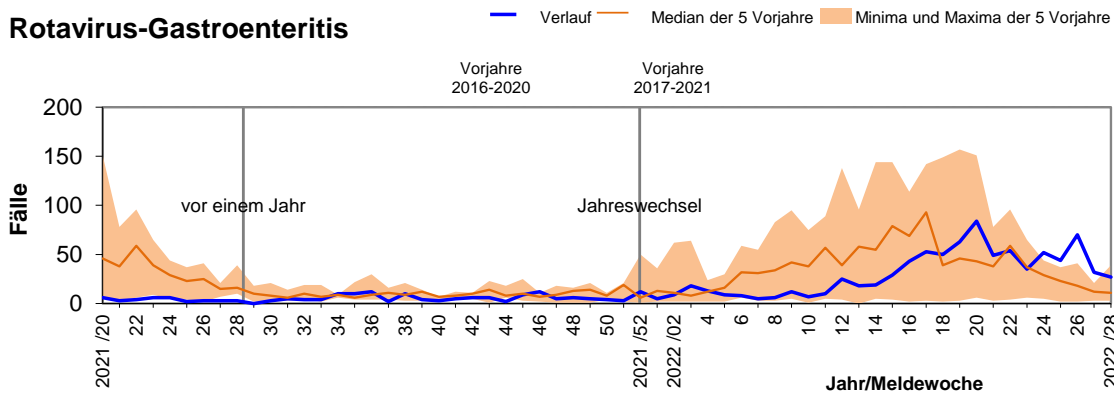
Fallzahlen in den letzten 60 Kalenderwochen in Sachsen-Anhalt

Gastrointestinale Erkrankungen

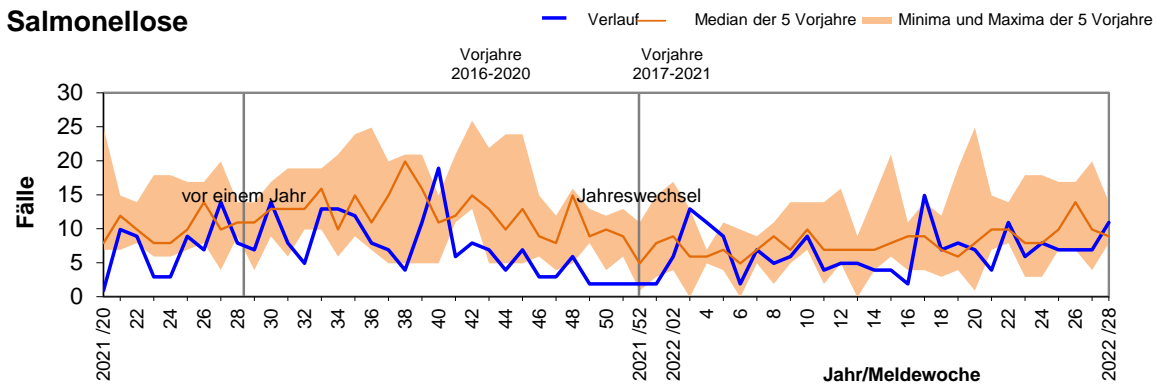
Norovirus-Gastroenteritis



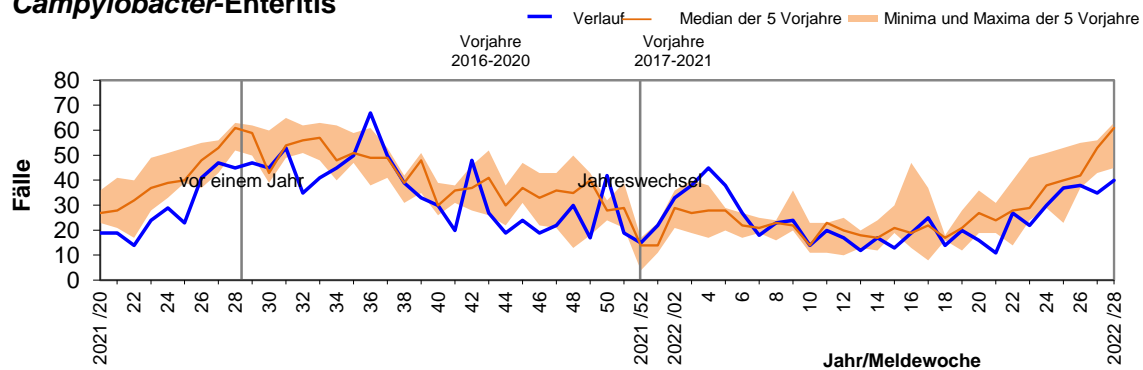
Rotavirus-Gastroenteritis



Salmonellose

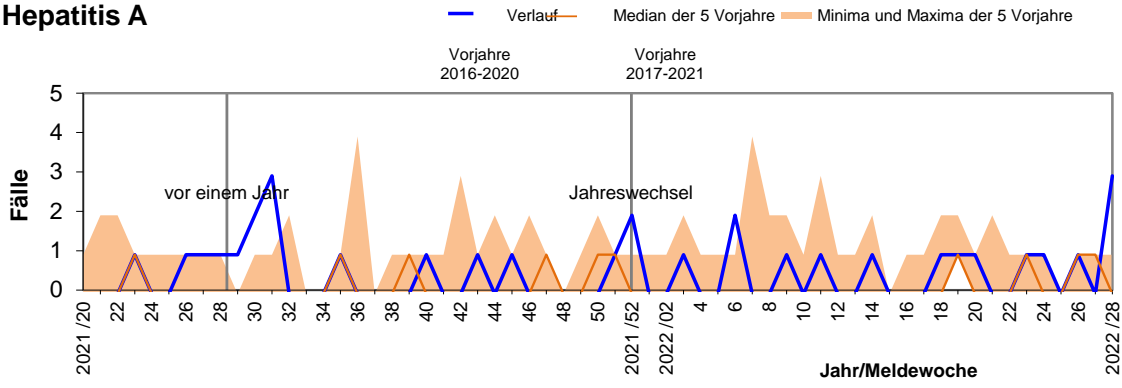


Campylobacter-Enteritis

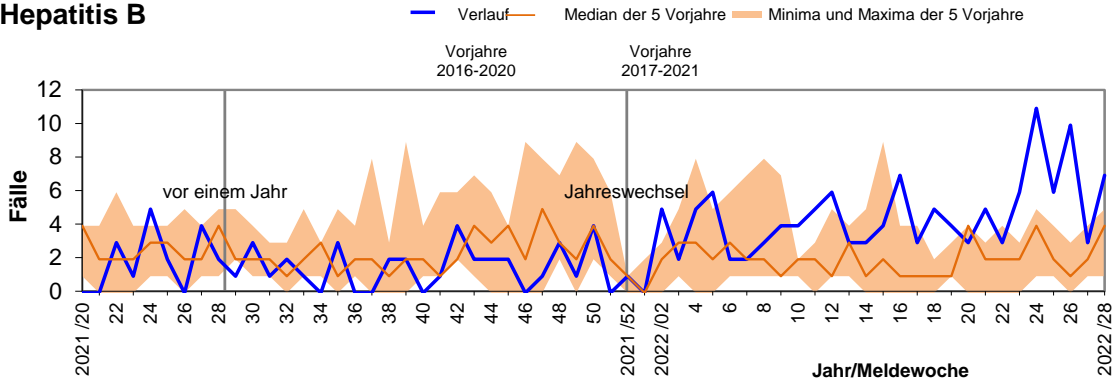


Hepatitis

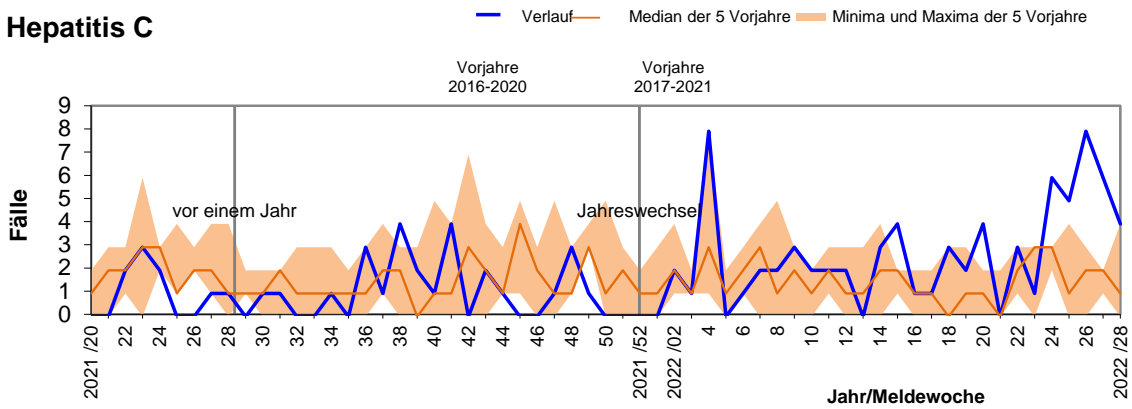
Hepatitis A



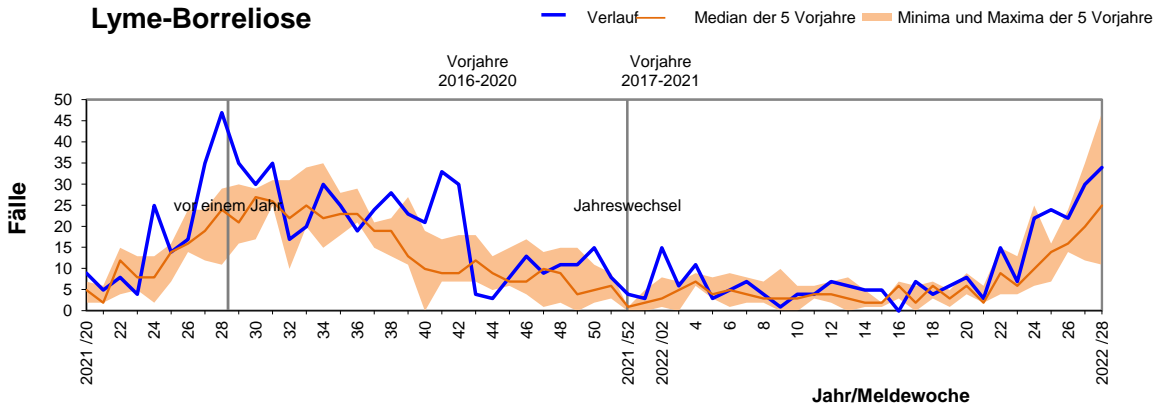
Hepatitis B



Hepatitis C

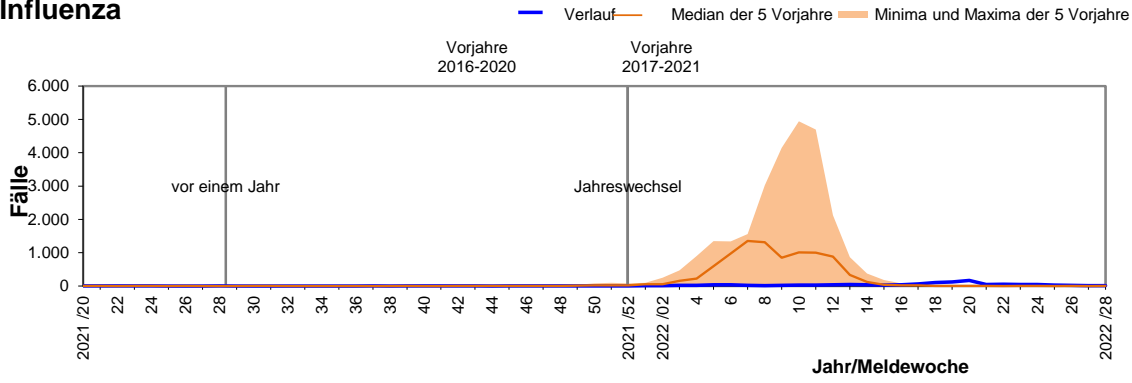


Lyme-Borreliose

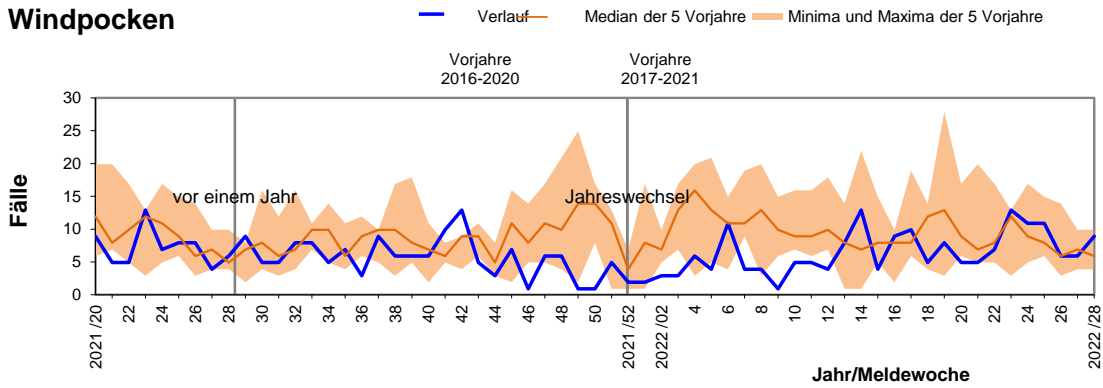


Impfpräventable Krankheiten und weitere Krankheiten

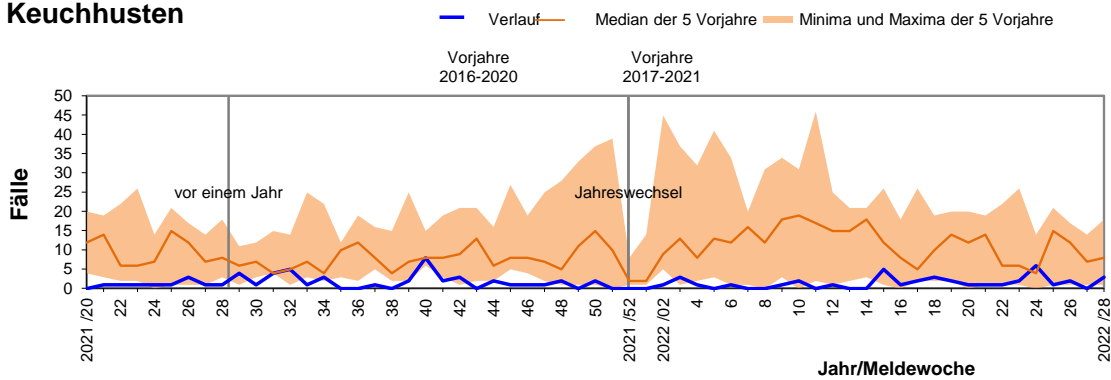
Influenza



Windpocken



Keuchhusten



Tuberkulose

