



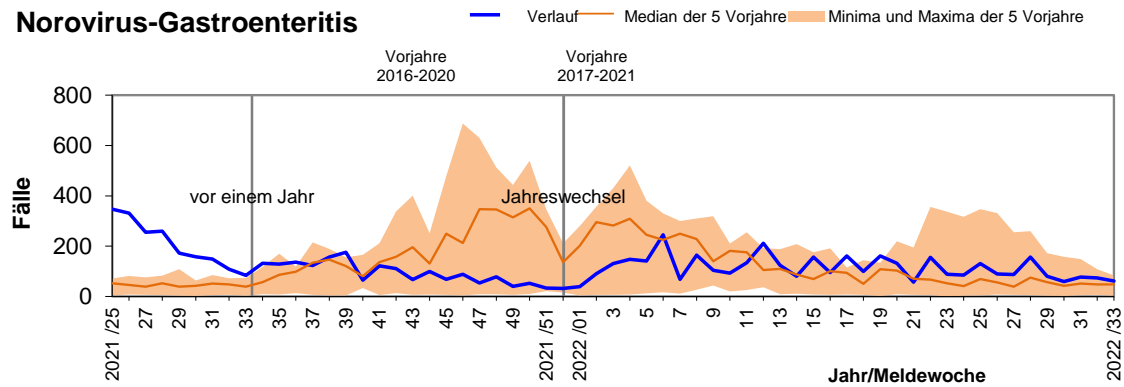
Meldung nach Infektionsschutzgesetz und Verordnung über die erweiterte Meldepflicht bei übertragbaren Krankheiten		33. Meldewoche 2022 (15.08.2022 bis 21.08.2022)					
		Meldewoche		jeweils 1. - 33. Meldewoche			
		33/2022		2022		2021	
		Anzahl	Inzidenz	Anzahl	Inzidenz	Anzahl	Inzidenz
<u>Gastrointestinale Erkrankungen</u>	<u>Campylobacter</u>	25	1,14	848	38,59	862	39,23
	<u>EHEC/STEC</u>	2	0,09	47	2,14	49	2,23
	<u>Giardiasis</u>	2	0,09	57	2,59	28	1,27
	<u>HUS</u>			5	0,23	1	0,05
	<u>Kryptosporidiose</u>	2	0,09	66	3,00	36	1,64
	<u>Norovirus</u>	61	2,78	3781	172,06	3861	175,70
	<u>Rotavirus</u>	16	0,73	937	42,64	109	4,96
	<u>Salmonellose</u>	7	0,32	230	10,47	185	8,42
	<u>Shigellose</u>			1	0,05		
	<u>Yersiniose</u>	4	0,18	72	3,28	98	4,46
<u>Virushepatitis</u>	<u>Hepatitis A</u>	1	0,05	17	0,77	17	0,77
	<u>Hepatitis B</u>	3	0,14	151	6,87	48	2,18
	<u>Hepatitis C</u>	2	0,09	90	4,10	32	1,46
	<u>Hepatitis D</u>			2	0,09		
	<u>Hepatitis E</u>	9	0,41	272	12,38	236	10,74
<u>Meningitis, invasive</u>	<u>Meningokokken</u>			2	0,09	2	0,09
	<u>Pneumokokken</u>	2	0,09	56	2,55	32	1,46
	<u>Virusmeningitis</u>			3	0,14	2	0,09
<u>Impfpräventable Krankheiten</u>	<u>Haemophilus influenzae</u>	1	0,05	8	0,36	9	0,41
	<u>Influenza</u>	9	0,41	1181	53,74	40	1,82
	<u>Keuchhusten</u>	2	0,09	47	2,14	57	2,59
	<u>Masern</u>						
	<u>Mumps</u>			6	0,27		
	<u>Röteln, postnatal</u>						
	<u>Windpocken</u>	6	0,27	237	10,79	199	9,06
<u>Weitere Erkrankungen</u>	<u>Acinetobacter*</u>	2	0,09	8	0,36	3	0,14
	<u>Brucellose</u>						
	<u>Chikungunya</u>						
	<u>CJK</u>					2	0,09
	<u>Clostridioides difficile</u>	4	0,18	59	2,68	76	3,46
	<u>COVID-19</u>	6.646	302,4	590.475	26.871,1	67.582	3.075,5
	<u>Denquefieber</u>						
	<u>Enterobacteriaceae*</u>	4	0,18	79	3,60	87	3,96
	<u>FSME</u>			3	0,14	4	0,18
	<u>Hantavirus</u>					1	0,05
	<u>Keratokonjunktivitis epidemica (KCE)</u>	1	0,05	16	0,73	10	0,46
	<u>Legionellose</u>	1	0,05	17	0,77	13	0,59
	<u>Leptospirose</u>			1	0,05		
	<u>Listeriose</u>			15	0,68	9	0,41
	<u>Lyme-Borreliose</u>	24	1,09	401	18,25	352	16,02
	<u>MRSA</u>	1	0,05	38	1,73	33	1,50
	<u>Ornithose</u>						
	<u>Paratyphus</u>						
	<u>Q-Fieber</u>					1	0,05
	<u>Scharlach</u>			126	5,73	89	4,05
<u>Tuberkulose</u>	1	0,05	62	2,82	46	2,09	
<u>Tularämie</u>			3	0,14	4	0,18	
<u>Typhus</u>							
<u>Zikavirus</u>							

\*mit Carbapenemresistenz

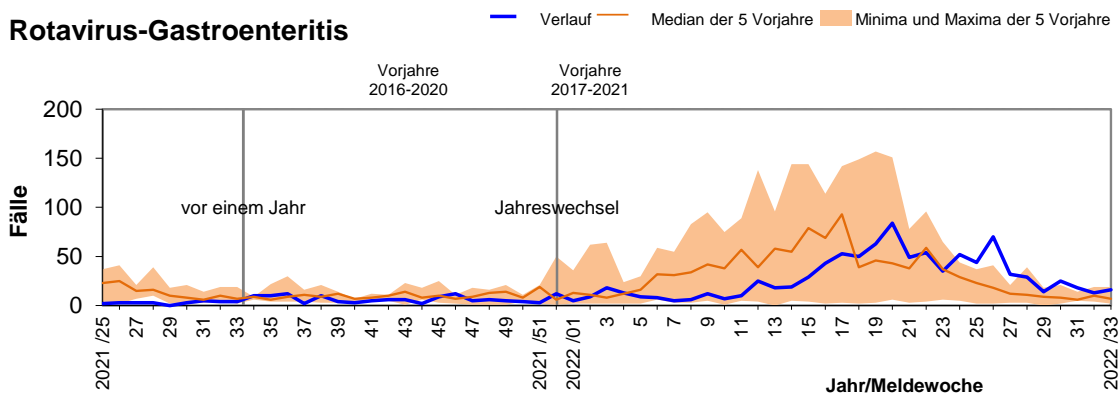
### Fallzahlen in den letzten 60 Kalenderwochen in Sachsen-Anhalt

#### Gastrointestinale Erkrankungen

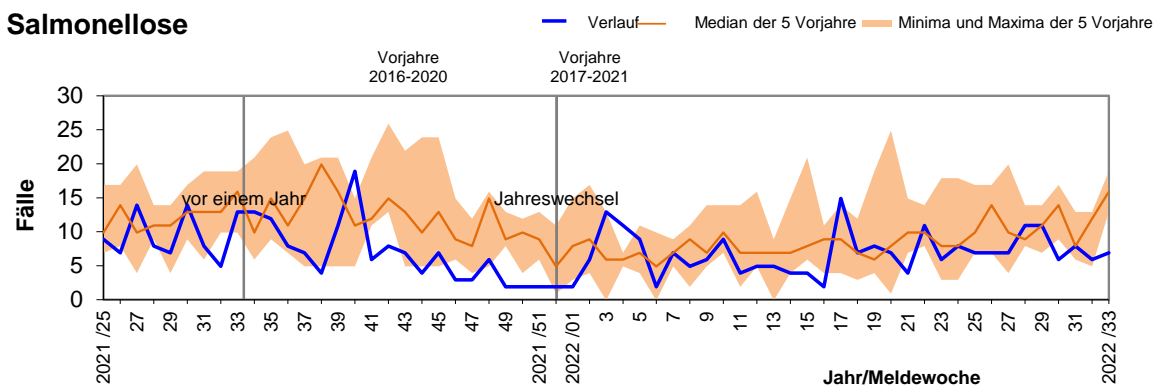
##### Norovirus-Gastroenteritis



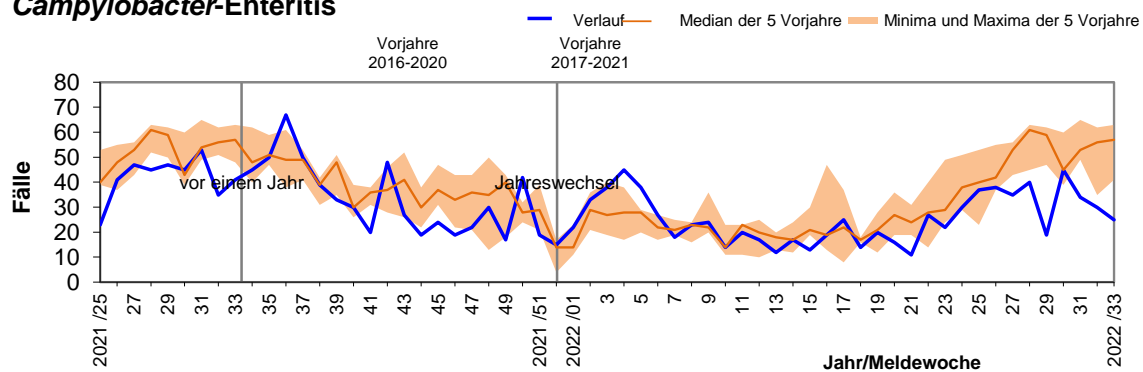
##### Rotavirus-Gastroenteritis



##### Salmonellose

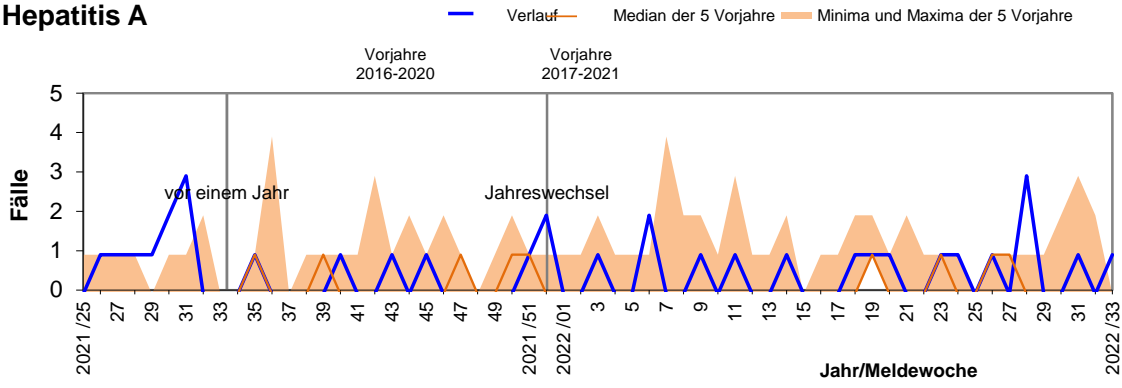


##### Campylobacter-Enteritis

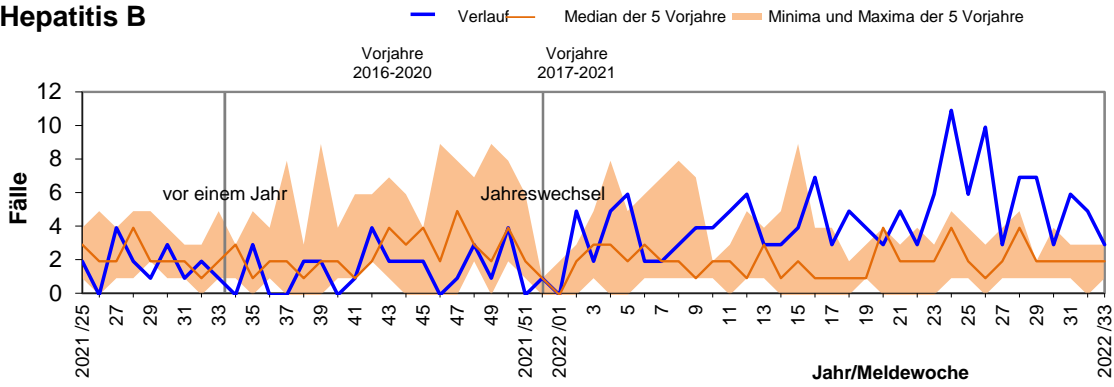


# Hepatitis

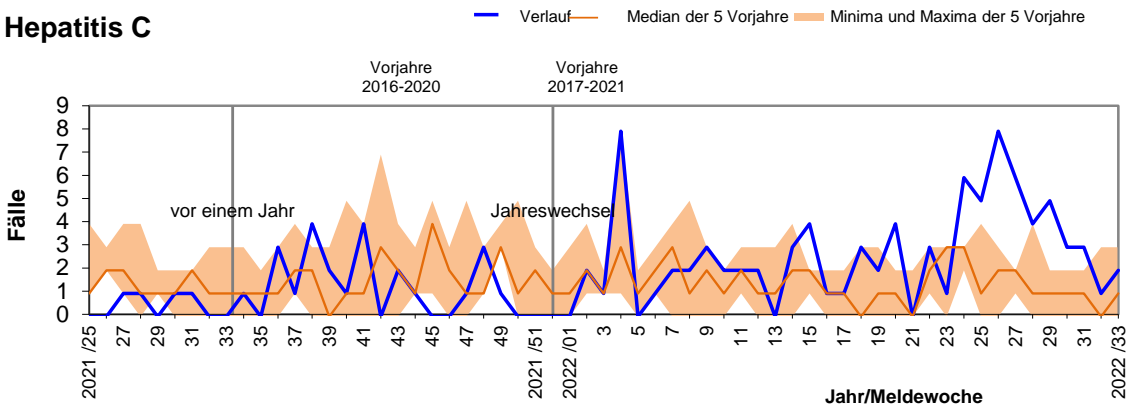
## Hepatitis A



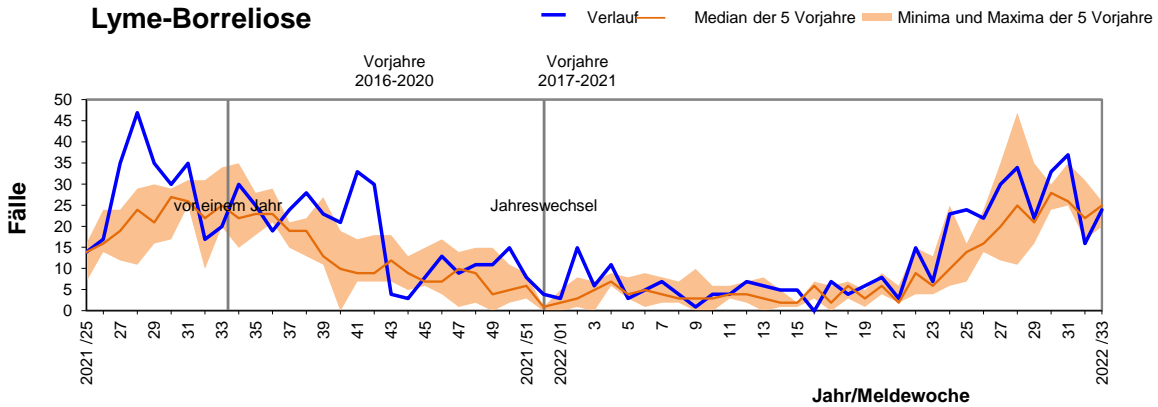
## Hepatitis B



## Hepatitis C

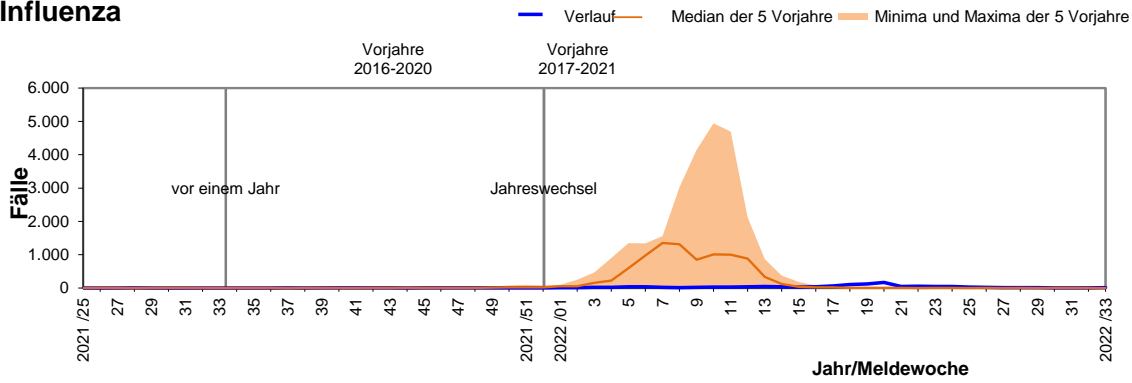


## Lyme-Borreliose

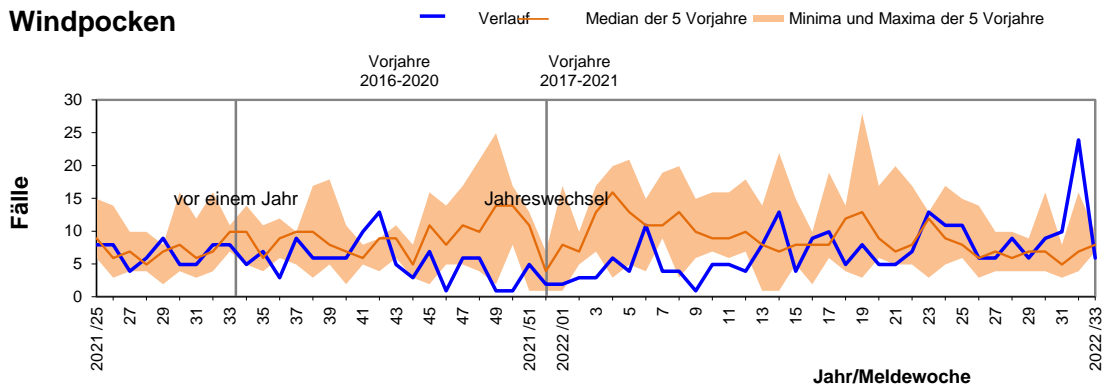


## Impfpräventable Krankheiten und weitere Krankheiten

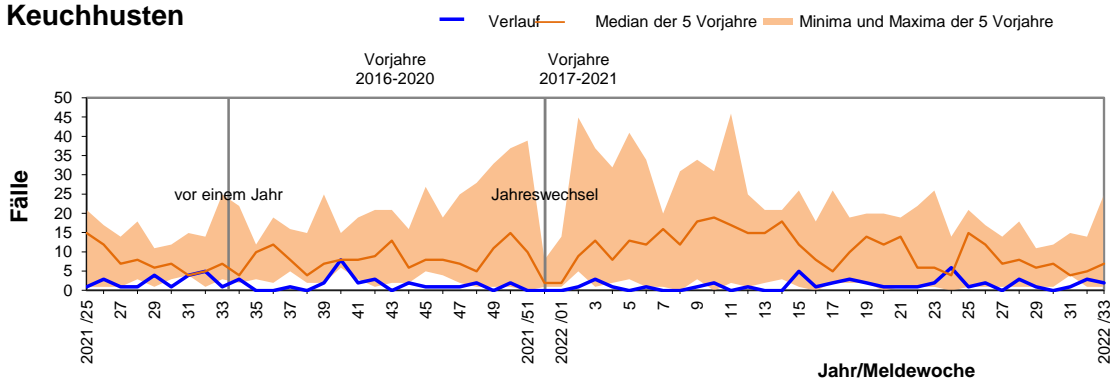
### Influenza



### Windpocken



### Keuchhusten



### Tuberkulose

