



Meldung nach Infektionsschutzgesetz und Verordnung über die erweiterte Meldepflicht bei übertragbaren Krankheiten		18. Meldewoche 2022 (02.05.2022 bis 08.05.2022)					
		Meldewoche		jeweils 1. - 18. Meldewoche			
		18/2022		2022		2021	
		Anzahl	Inzidenz	Anzahl	Inzidenz	Anzahl	Inzidenz
<u>Gastrointestinale Erkrankungen</u>	<u>Campylobacter</u>	14	0,64	419	19,07	368	16,75
	<u>EHEC/STEC</u>	1	0,05	17	0,77	17	0,77
	<u>Giardiasis</u>	1	0,05	25	1,14	13	0,59
	<u>HUS</u>			3	0,14	1	0,05
	<u>Kryptosporidiose</u>	2	0,09	33	1,50	21	0,96
	<u>Norovirus</u>	100	4,55	2287	104,08	468	21,30
	<u>Rotavirus</u>	50	2,28	339	15,43	54	2,46
	<u>Salmonellose</u>	7	0,32	116	5,28	69	3,14
	<u>Shigellose</u>			1	0,05		
	<u>Yersiniose</u>	1	0,05	42	1,91	54	2,46
<u>Virushepatitis</u>	<u>Hepatitis A</u>	1	0,05	7	0,32	6	0,27
	<u>Hepatitis B</u>	5	0,23	70	3,19	22	1,00
	<u>Hepatitis C</u>	3	0,14	37	1,68	20	0,91
	<u>Hepatitis D</u>			1	0,05		
	<u>Hepatitis E</u>	6	0,27	136	6,19	111	5,05
<u>Meningitis, invasive</u>	<u>Meningokokken</u>			1	0,05		
	<u>Pneumokokken</u>			31	1,41	18	0,82
	<u>Virusmeningitis</u>			2	0,09	2	0,09
<u>Impfpräventable Krankheiten</u>	<u>Haemophilus influenzae</u>	1	0,05	5	0,23	3	0,14
	<u>Influenza</u>	107	4,87	594	27,03	32	1,46
	<u>Keuchhusten</u>	3	0,14	21	0,96	30	1,37
	<u>Masern</u>						
	<u>Mumps</u>			3	0,14		
	<u>Röteln, postnatal</u>						
	<u>Windpocken</u>	5	0,23	99	4,51	96	4,37
<u>Weitere Erkrankungen</u>	<u>Acinetobacter*</u>			1	0,05	1	0,05
	<u>Brucellose</u>						
	<u>Chikungunya</u>						
	<u>CJK</u>					2	0,09
	<u>Clostridioides difficile</u>			27	1,23	36	1,64
	<u>COVID-19</u>	9.410	428,2	474.963	21.614,4	62.004	2.821,6
	<u>Denquefieber</u>						
	<u>Enterobacteriaceae*</u>	5	0,23	40	1,82	36	1,64
	<u>FSME</u>					1	0,05
	<u>Hantavirus</u>						
	<u>Keratokonjunktivitis epidemica (KCE)</u>	1	0,05	5	0,23		
	<u>Legionellose</u>	1	0,05	8	0,36	6	0,27
	<u>Leptospirose</u>			1	0,05		
	<u>Listeriose</u>	1	0,05	9	0,41	5	0,23
	<u>Lyme-Borreliose</u>	4	0,18	97	4,41	50	2,28
	<u>MRSA</u>	1	0,05	16	0,73	15	0,68
	<u>Ornithose</u>						
	<u>Paratyphus</u>						
	<u>Q-Fieber</u>						
	<u>Scharlach</u>	5	0,23	55	2,50	28	1,27
	<u>Tuberkulose</u>	3	0,14	30	1,37	20	0,91
<u>Tularämie</u>			1	0,05	4	0,18	
<u>Typhus</u>							
<u>Zikavirus</u>							

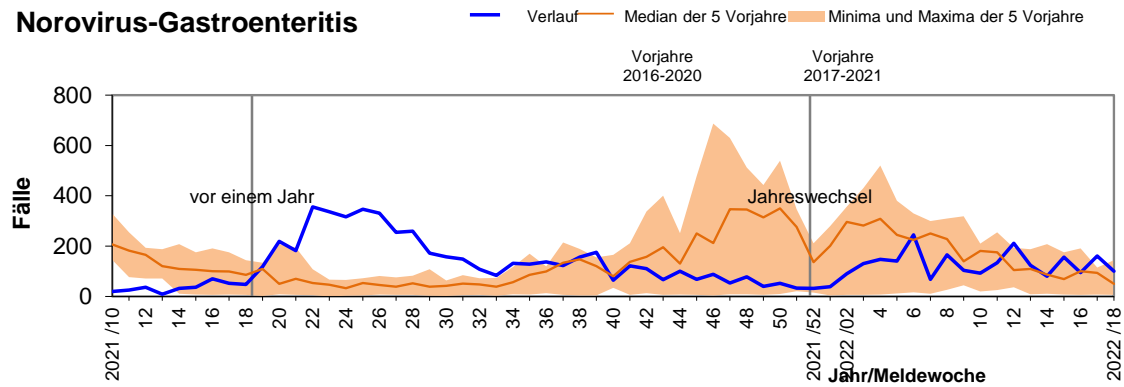
\*mit Carbapenemresistenz



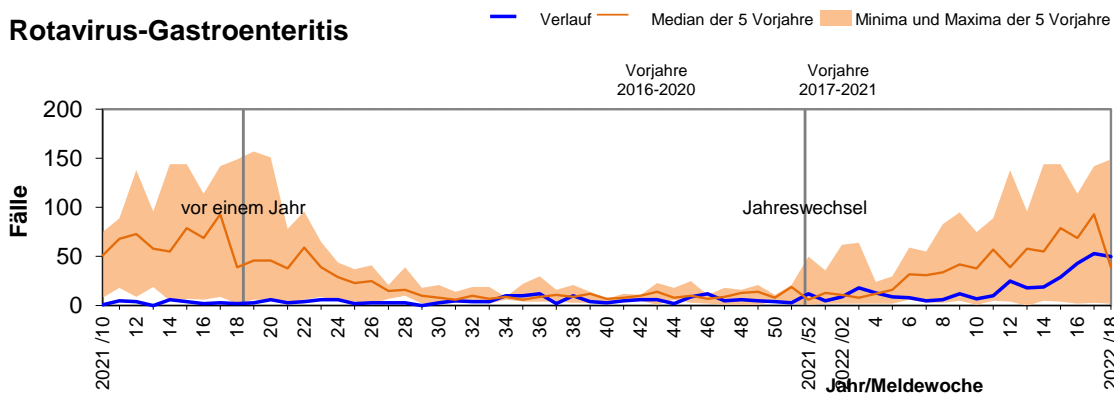
### Fallzahlen in den letzten 60 Kalenderwochen in Sachsen-Anhalt

#### Gastrointestinale Erkrankungen

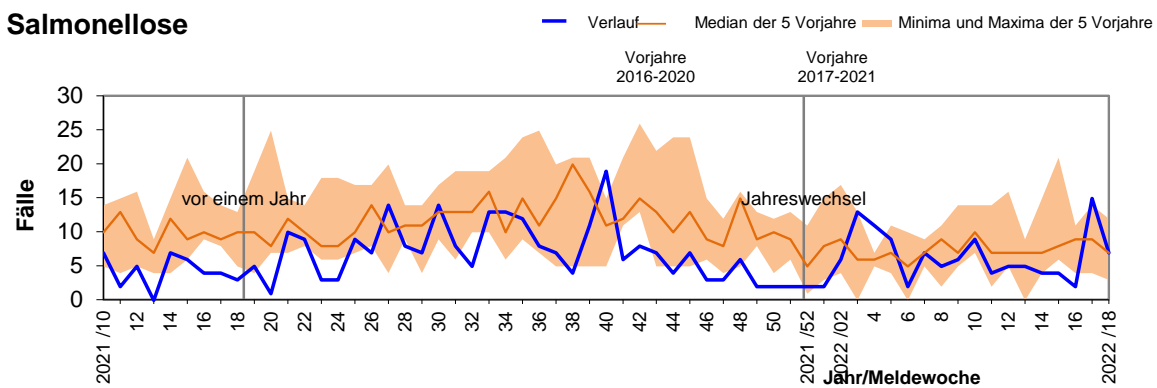
##### Norovirus-Gastroenteritis



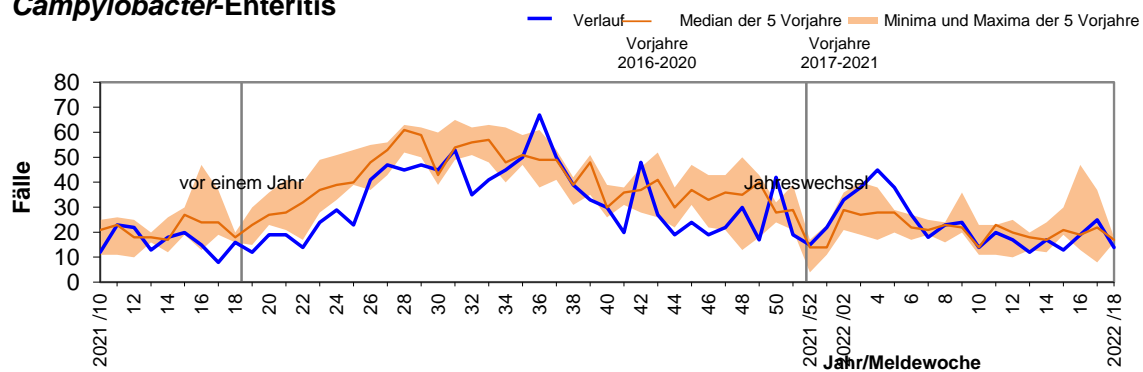
##### Rotavirus-Gastroenteritis



##### Salmonellose

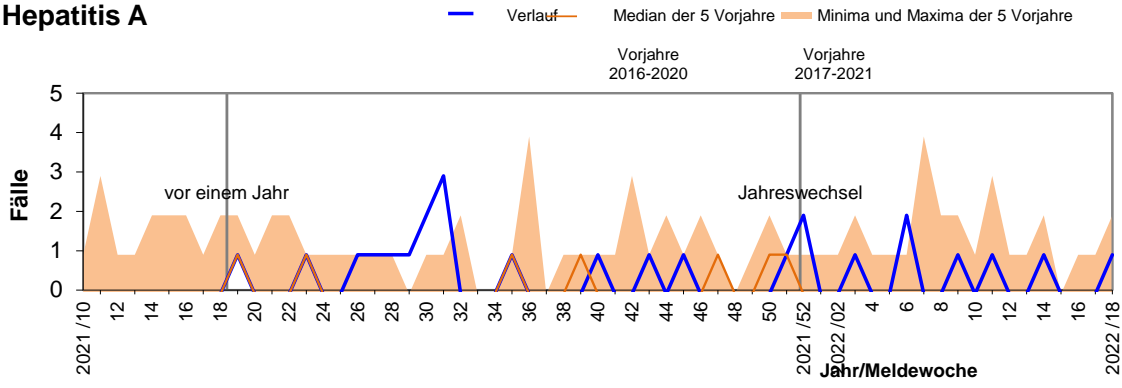


##### Campylobacter-Enteritis

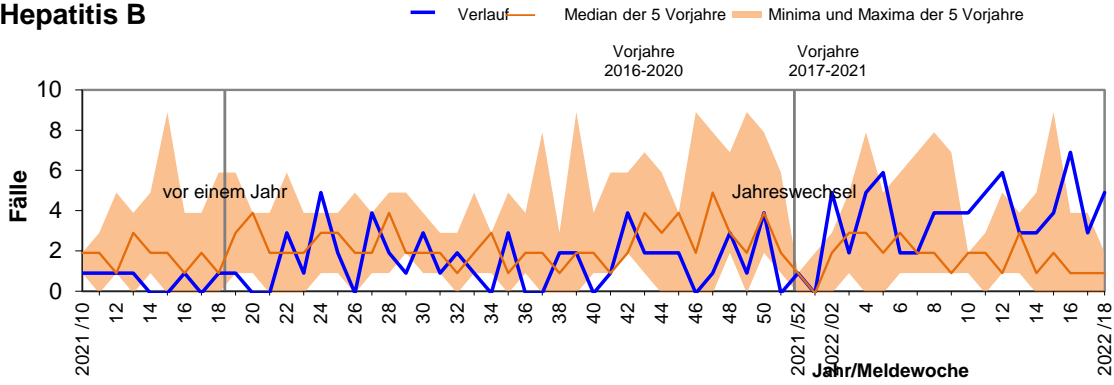


# Hepatitis

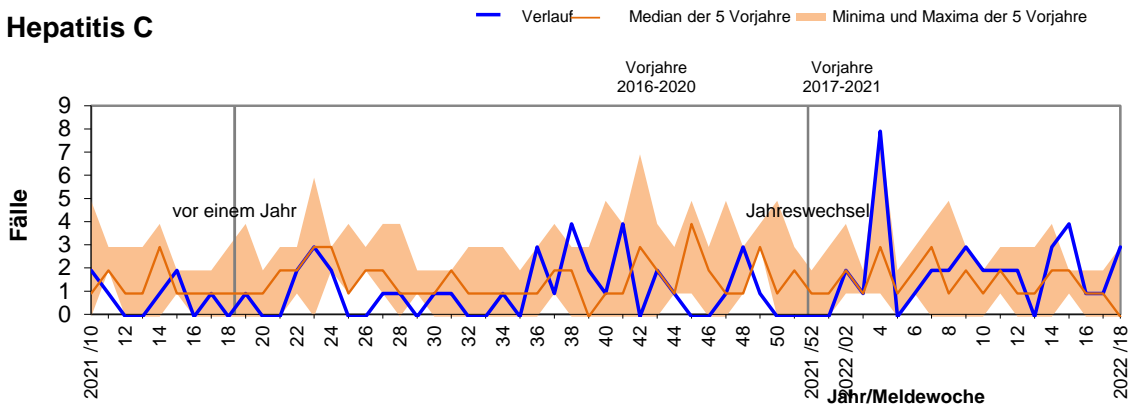
## Hepatitis A



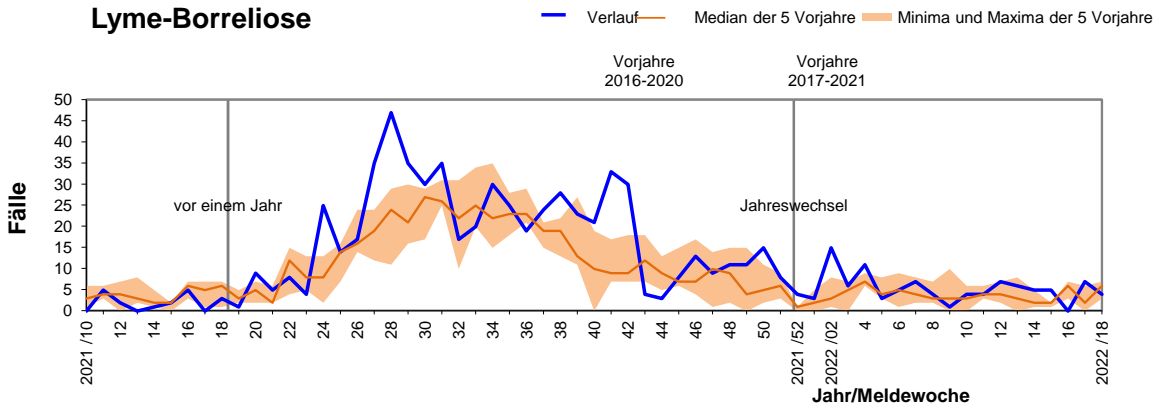
## Hepatitis B



## Hepatitis C

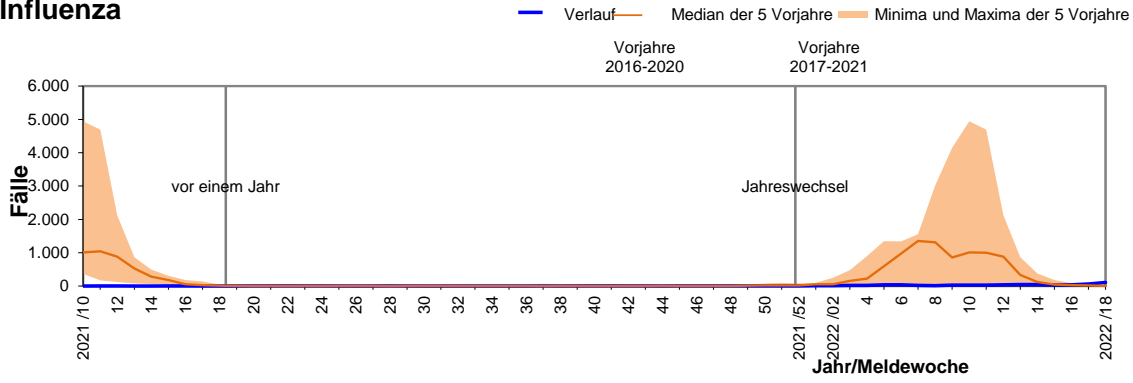


## Lyme-Borreliose

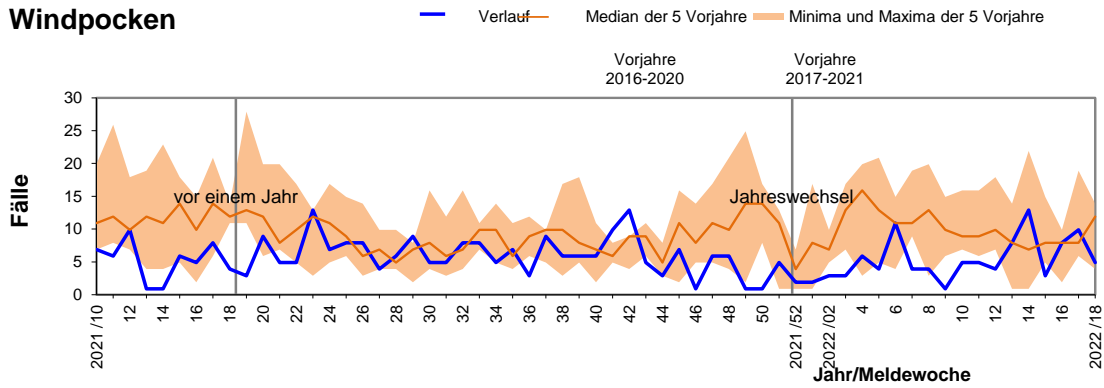


## Impfpräventable Krankheiten und weitere Krankheiten

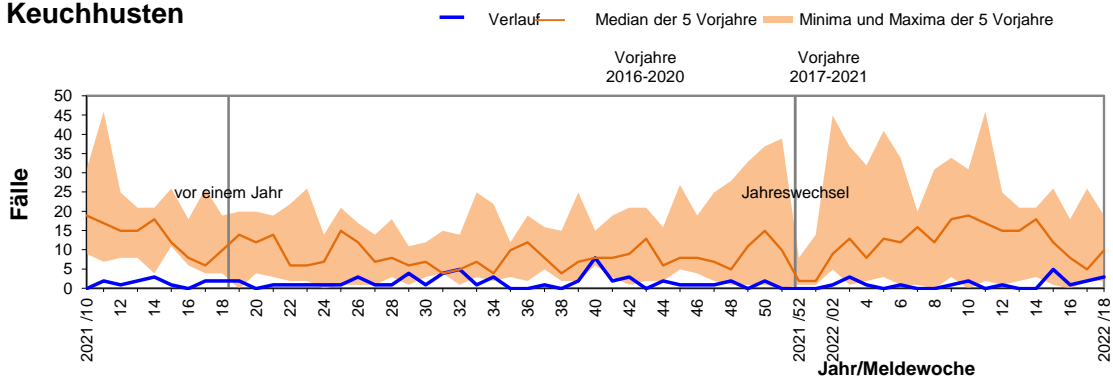
### Influenza



### Windpocken



### Keuchhusten



### Tuberkulose

