



Meldung nach Infektionsschutzgesetz und Verordnung über die erweiterte Meldepflicht bei übertragbaren Krankheiten		23. Meldewoche 2022 (06.06.2022 bis 12.06.2022)					
		Meldewoche		jeweils 1. - 23. Meldewoche			
		23/2022		2022		2021	
		Anzahl	Inzidenz	Anzahl	Inzidenz	Anzahl	Inzidenz
<u>Gastrointestinale Erkrankungen</u>	<u>Campylobacter</u>	22	1,00	515	23,44	456	20,75
	<u>EHEC/STEC</u>	2	0,09	29	1,32	22	1,00
	<u>Giardiasis</u>	2	0,09	37	1,68	19	0,86
	<u>HUS</u>			3	0,14	1	0,05
	<u>Kryptosporidiose</u>			40	1,82	25	1,14
	<u>Norovirus</u>	70	3,19	2862	130,24	1680	76,45
	<u>Rotavirus</u>	35	1,59	624	28,40	76	3,46
	<u>Salmonellose</u>	6	0,27	152	6,92	97	4,41
	<u>Shigellose</u>			1	0,05		
	<u>Yersiniose</u>	3	0,14	49	2,23	73	3,32
<u>Virushepatitis</u>	<u>Hepatitis A</u>	1	0,05	10	0,46	8	0,36
	<u>Hepatitis B</u>	6	0,27	91	4,14	27	1,23
	<u>Hepatitis C</u>	1	0,05	47	2,14	26	1,18
	<u>Hepatitis D</u>			1	0,05		
	<u>Hepatitis E</u>	5	0,23	184	8,37	145	6,60
<u>Meningitis, invasive</u>	<u>Meningokokken</u>			2	0,09		
	<u>Pneumokokken</u>	2	0,09	40	1,82	22	1,00
	<u>Virusmeningitis</u>			2	0,09	2	0,09
<u>Impfpräventable Krankheiten</u>	<u>Haemophilus influenzae</u>	2	0,09	7	0,32	4	0,18
	<u>Influenza</u>	45	2,05	1036	47,15	38	1,73
	<u>Keuchhusten</u>	2	0,09	28	1,27	35	1,59
	<u>Masern</u>						
	<u>Mumps</u>	1	0,05	4	0,18		
	<u>Röteln, postnatal</u>						
	<u>Windpocken</u>	13	0,59	138	6,28	131	5,96
<u>Weitere Erkrankungen</u>	<u>Acinetobacter*</u>			2	0,09	1	0,05
	<u>Brucellose</u>						
	<u>Chikungunya</u>						
	<u>CJK</u>					2	0,09
	<u>Clostridioides difficile</u>	3	0,14	37	1,68	52	2,37
	<u>COVID-19</u>	4.549	207,0	497.480	22.639,1	66.362	3.020,0
	<u>Denquefieber</u>						
	<u>Enterobacteriaceae*</u>	3	0,14	54	2,46	41	1,87
	<u>FSME</u>					1	0,05
	<u>Hantavirus</u>						
	<u>Keratokonjunktivitis epidemica (KCE)</u>			8	0,36	1	0,05
	<u>Legionellose</u>	2	0,09	12	0,55	7	0,32
	<u>Leptospirose</u>			1	0,05		
	<u>Listeriose</u>			10	0,46	6	0,27
	<u>Lyme-Borreliose</u>	7	0,32	136	6,19	77	3,50
	<u>MRSA</u>	2	0,09	24	1,09	24	1,09
	<u>Ornithose</u>						
	<u>Paratyphus</u>						
	<u>Q-Fieber</u>						
	<u>Scharlach</u>	6	0,27	98	4,46	40	1,82
	<u>Tuberkulose</u>	1	0,05	39	1,77	28	1,27
<u>Tularämie</u>			1	0,05	4	0,18	
<u>Typhus</u>							
<u>Zikavirus</u>							

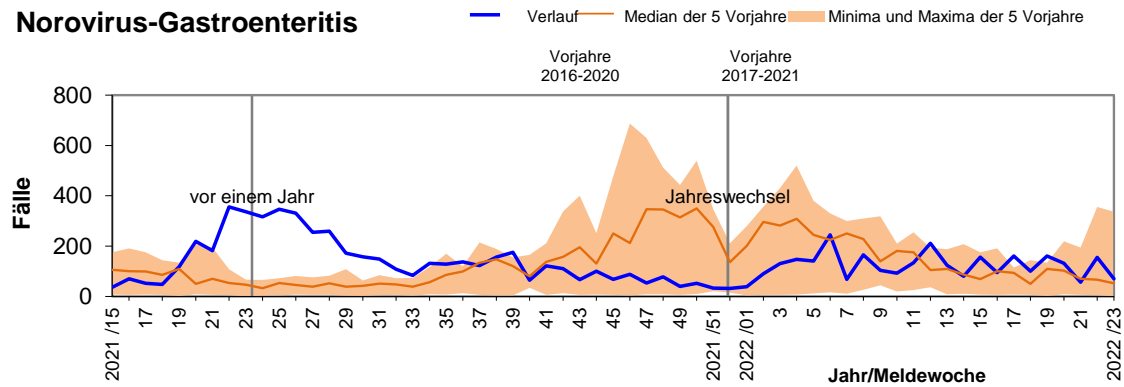
\*mit Carbapenemresistenz



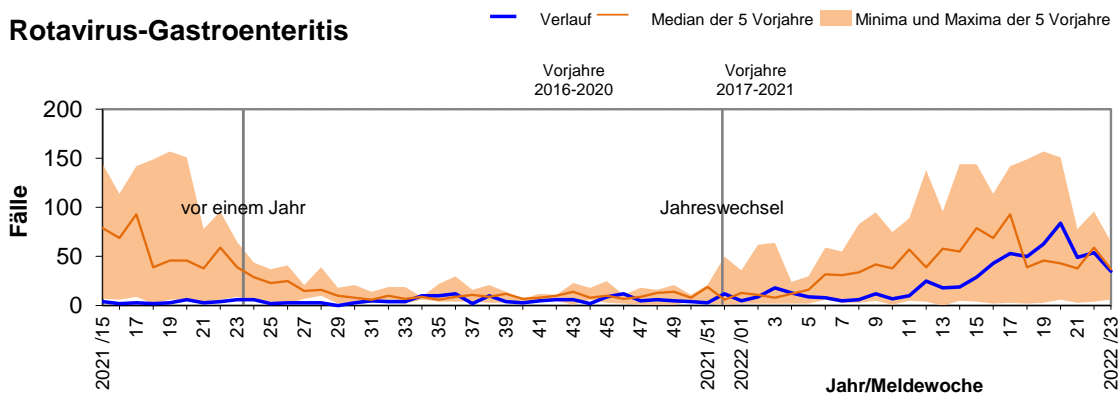
### Fallzahlen in den letzten 60 Kalenderwochen in Sachsen-Anhalt

#### Gastrointestinale Erkrankungen

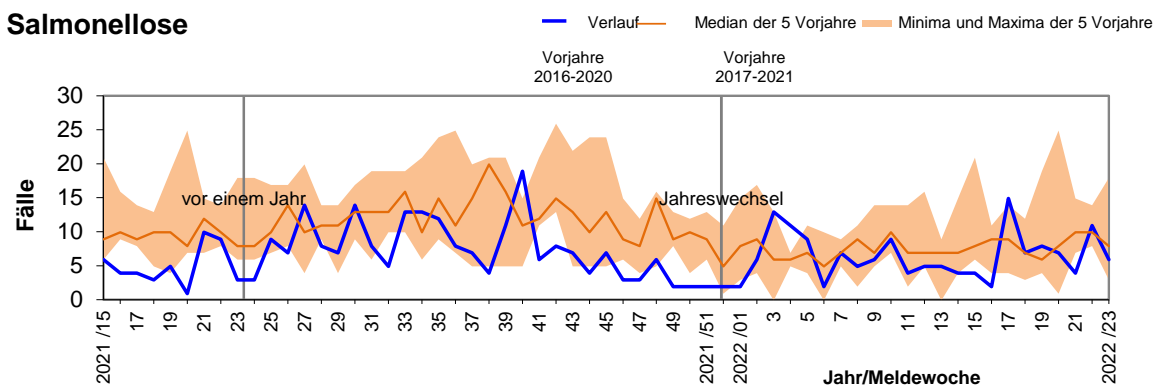
##### Norovirus-Gastroenteritis



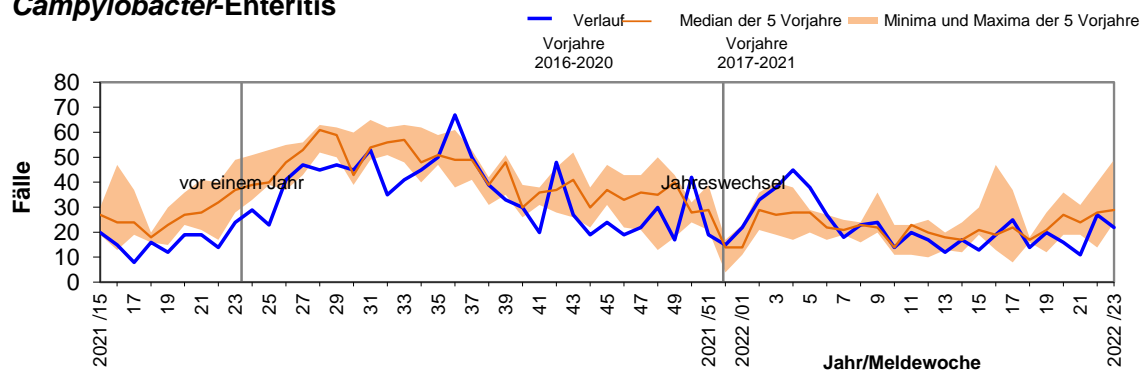
##### Rotavirus-Gastroenteritis



##### Salmonellose

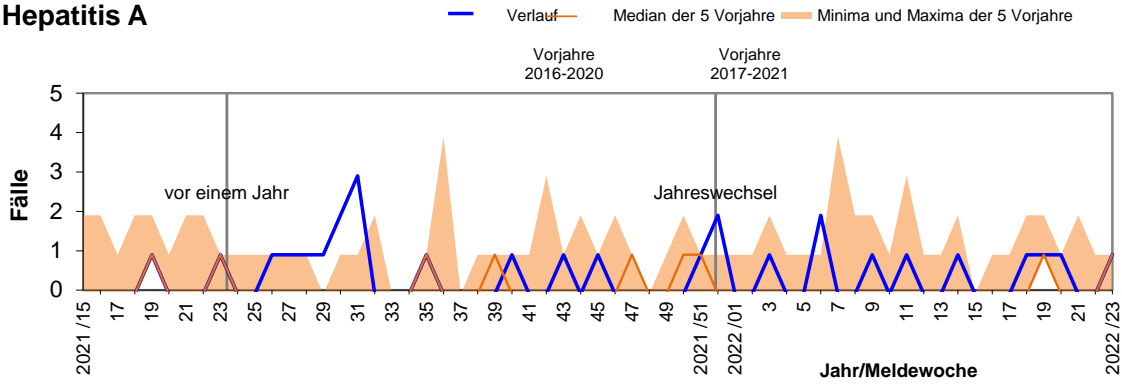


##### Campylobacter-Enteritis

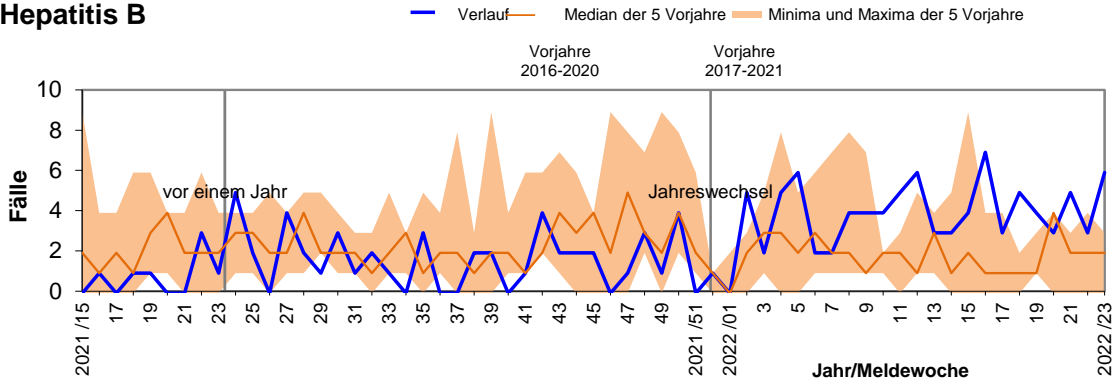


# Hepatitis

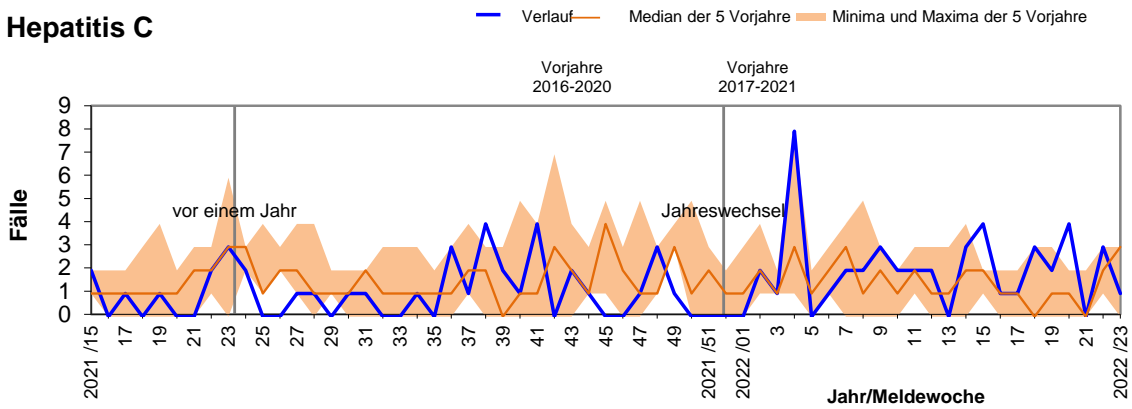
## Hepatitis A



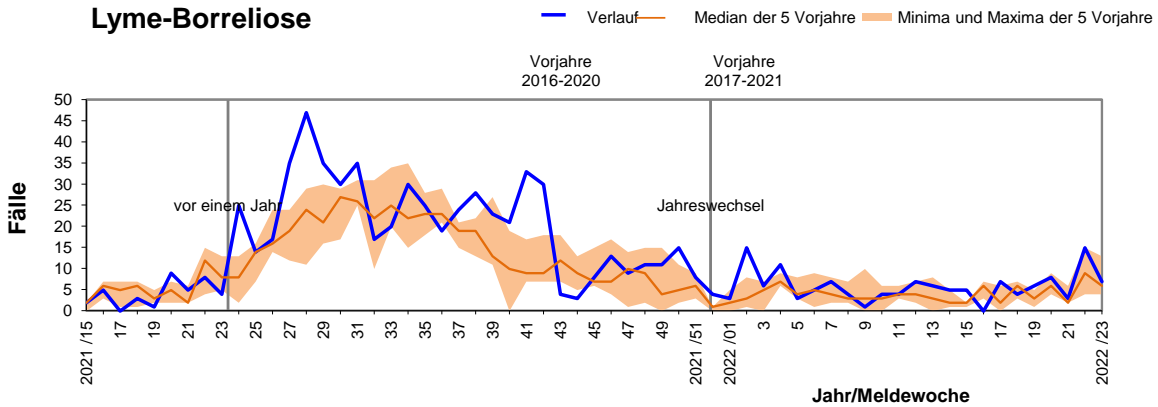
## Hepatitis B



## Hepatitis C

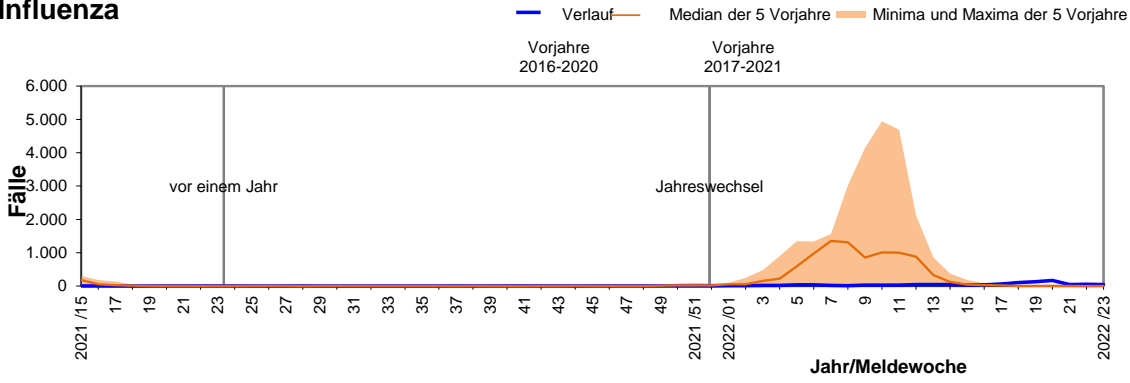


## Lyme-Borreliose

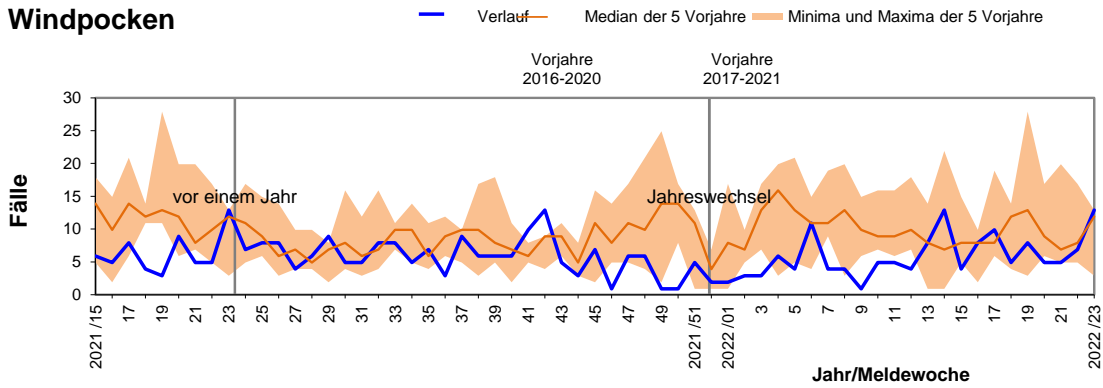


# Impfpräventable Krankheiten und weitere Krankheiten

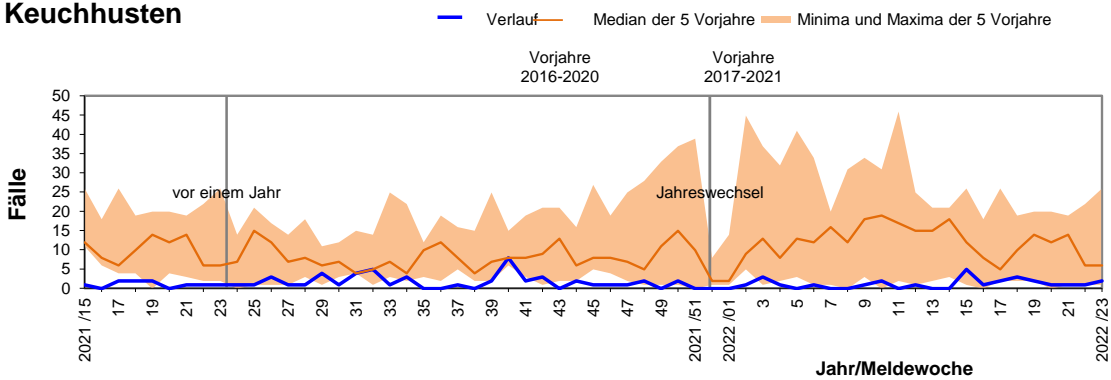
## Influenza



## Windpocken



## Keuchhusten



## Tuberkulose

