



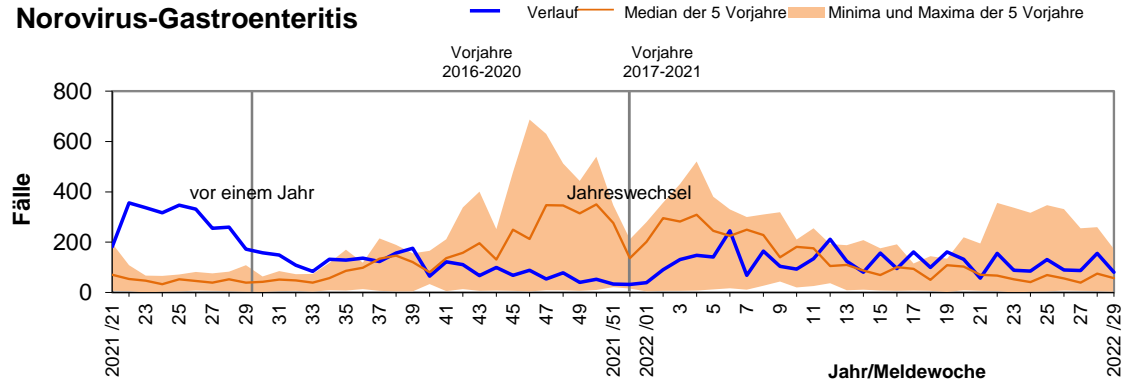
Meldung nach Infektionsschutzgesetz und Verordnung über die erweiterte Meldepflicht bei übertragbaren Krankheiten		29. Meldewoche 2022 (18.07.2022 bis 24.07.2022)					
		Meldewoche		jeweils 1. - 29. Meldewoche			
		29/2022		2022		2021	
		Anzahl	Inzidenz	Anzahl	Inzidenz	Anzahl	Inzidenz
<u>Gastrointestinale Erkrankungen</u>	<u>Campylobacter</u>	19	0,86	714	32,49	688	31,31
	<u>EHEC/STEC</u>	3	0,14	42	1,91	39	1,77
	<u>Giardiasis</u>	2	0,09	48	2,18	25	1,14
	<u>HUS</u>			4	0,18	1	0,05
	<u>Kryptosporidiose</u>	4	0,18	54	2,46	29	1,32
	<u>Norovirus</u>	80	3,64	3509	159,69	3362	153,00
	<u>Rotavirus</u>	14	0,64	864	39,32	93	4,23
	<u>Salmonellose</u>	11	0,50	203	9,24	145	6,60
	<u>Shigellose</u>			1	0,05		
	<u>Yersiniose</u>	3	0,14	62	2,82	92	4,19
<u>Virushepatitis</u>	<u>Hepatitis A</u>			15	0,68	12	0,55
	<u>Hepatitis B</u>	7	0,32	134	6,10	41	1,87
	<u>Hepatitis C</u>	5	0,23	81	3,69	30	1,37
	<u>Hepatitis D</u>			1	0,05		
	<u>Hepatitis E</u>	9	0,41	241	10,97	201	9,15
<u>Meningitis, invasive</u>	<u>Meningokokken</u>			2	0,09	2	0,09
	<u>Pneumokokken</u>	2	0,09	51	2,32	26	1,18
	<u>Virusmeningitis</u>			2	0,09	2	0,09
<u>Impfpräventable Krankheiten</u>	<u>Haemophilus influenzae</u>			7	0,32	5	0,23
	<u>Influenza</u>	8	0,36	1159	52,74	40	1,82
	<u>Keuchhusten</u>	1	0,05	41	1,87	46	2,09
	<u>Masern</u>						
	<u>Mumps</u>			5	0,23		
	<u>Röteln, postnatal</u>						
	<u>Windpocken</u>	6	0,27	188	8,56	173	7,87
<u>Weitere Erkrankungen</u>	<u>Acinetobacter*</u>	1	0,05	6	0,27	2	0,09
	<u>Brucellose</u>						
	<u>Chikungunya</u>						
	<u>CJK</u>					2	0,09
	<u>Clostridioides difficile</u>	1	0,05	47	2,14	63	2,87
	<u>COVID-19</u>	12.110	551,1	557.870	25.387,3	66.674	3.034,2
	<u>Denquefieber</u>						
	<u>Enterobacteriaceae*</u>	5	0,23	68	3,09	74	3,37
	<u>FSME</u>			3	0,14	2	0,09
	<u>Hantavirus</u>					1	0,05
	<u>Keratokonjunktivitis epidemica (KCE)</u>			14	0,64	5	0,23
	<u>Legionellose</u>	1	0,05	15	0,68	10	0,46
	<u>Leptospirose</u>			1	0,05		
	<u>Listeriose</u>	1	0,05	12	0,55	7	0,32
	<u>Lyme-Borreliose</u>	22	1,00	290	13,20	250	11,38
	<u>MRSA</u>	2	0,09	34	1,55	31	1,41
	<u>Ornithose</u>						
	<u>Paratyphus</u>						
	<u>Q-Fieber</u>						
	<u>Scharlach</u>	1	0,05	123	5,60	70	3,19
	<u>Tuberkulose</u>	1	0,05	50	2,28	36	1,64
	<u>Tularämie</u>			2	0,09	4	0,18
<u>Typhus</u>							
<u>Zikavirus</u>							

*mit Carbapenemresistenz

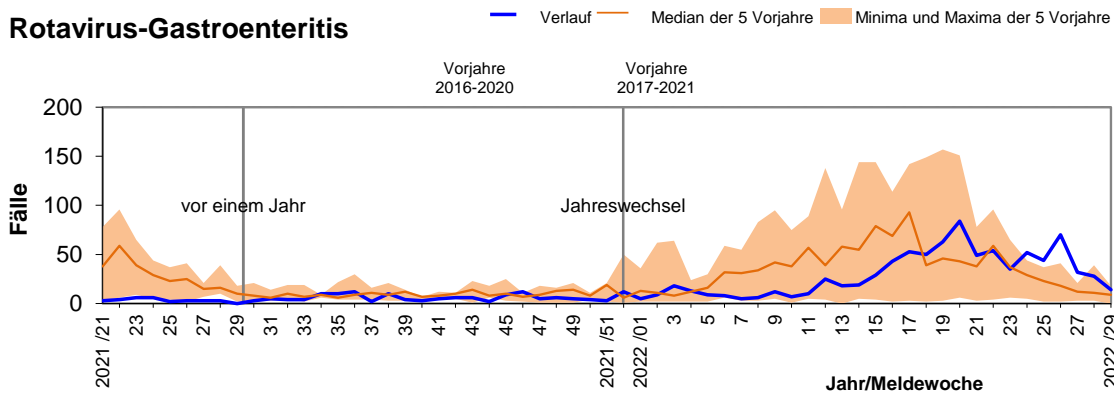
Fallzahlen in den letzten 60 Kalenderwochen in Sachsen-Anhalt

Gastrointestinale Erkrankungen

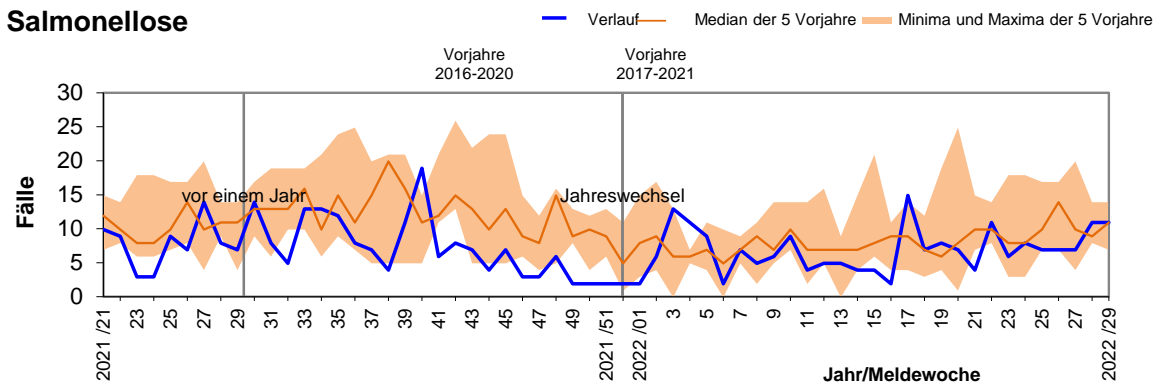
Norovirus-Gastroenteritis



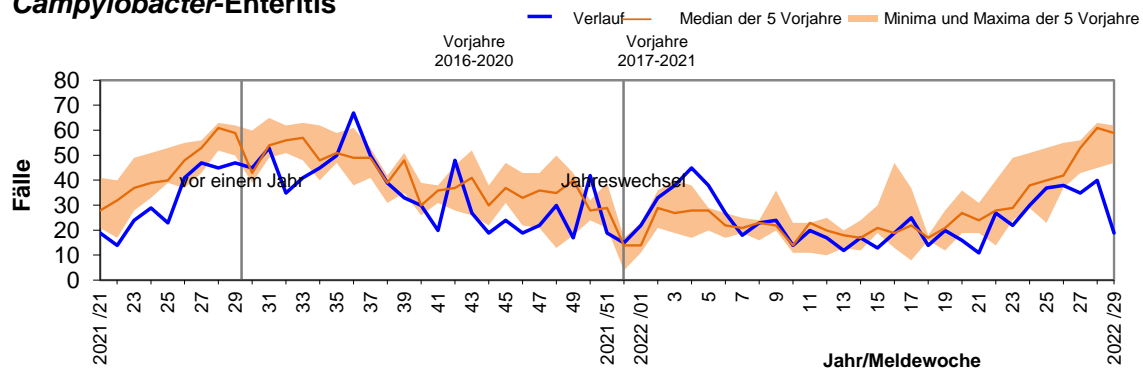
Rotavirus-Gastroenteritis



Salmonellose

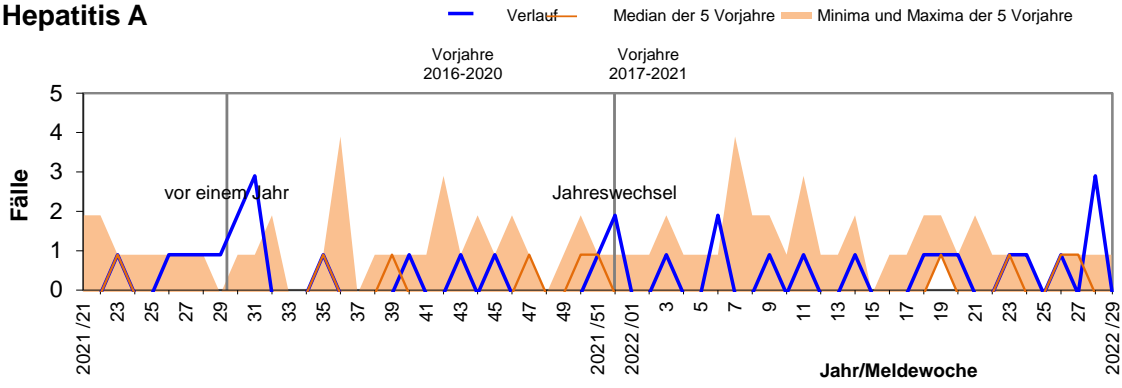


Campylobacter-Enteritis

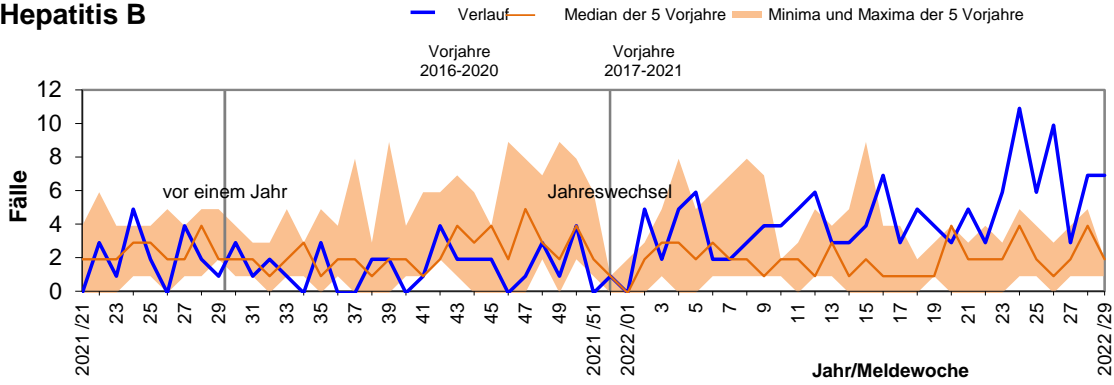


Hepatitis

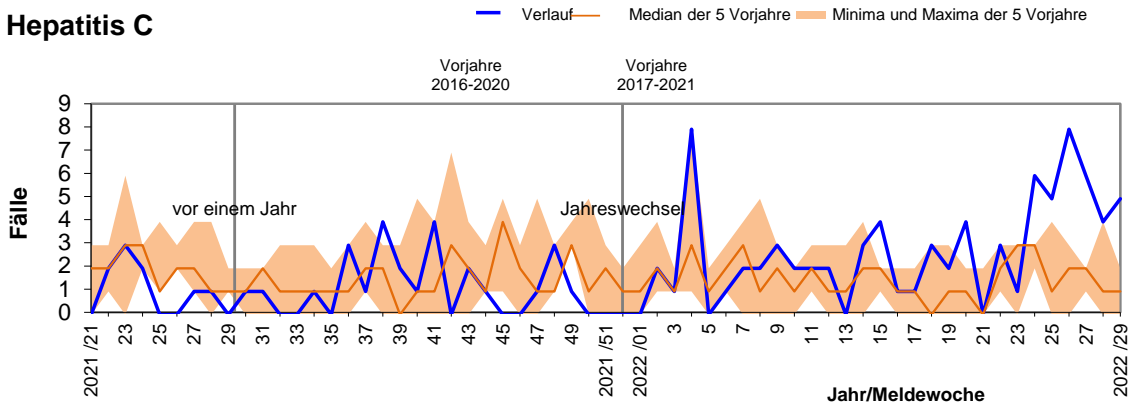
Hepatitis A



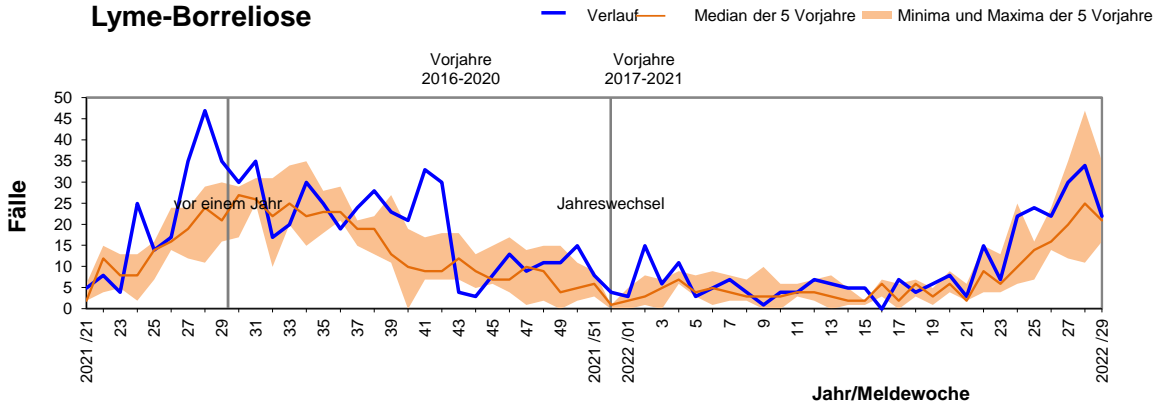
Hepatitis B



Hepatitis C

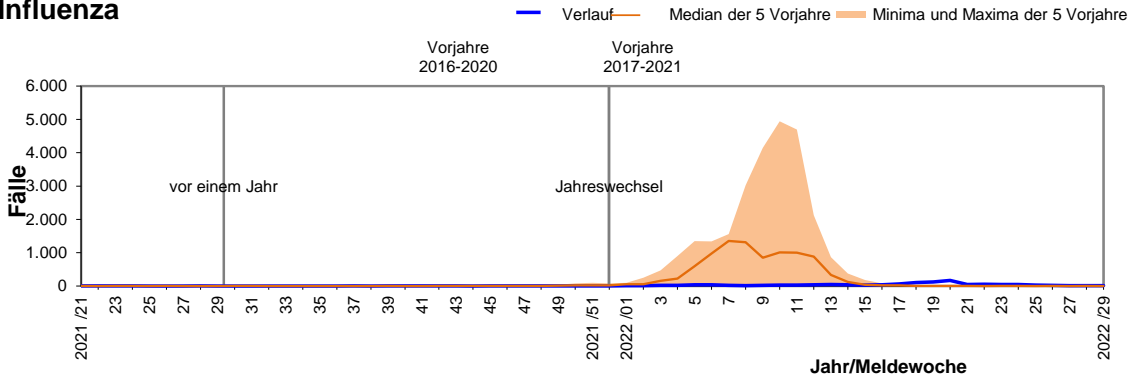


Lyme-Borreliose

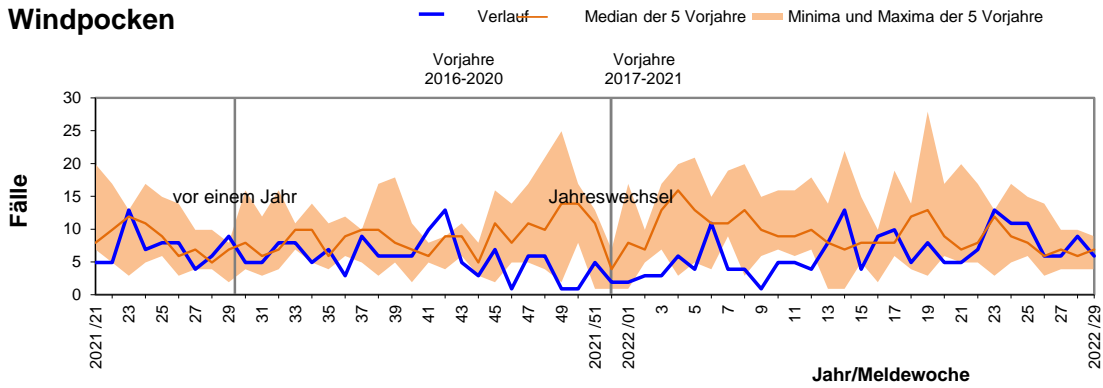


Impfpräventable Krankheiten und weitere Krankheiten

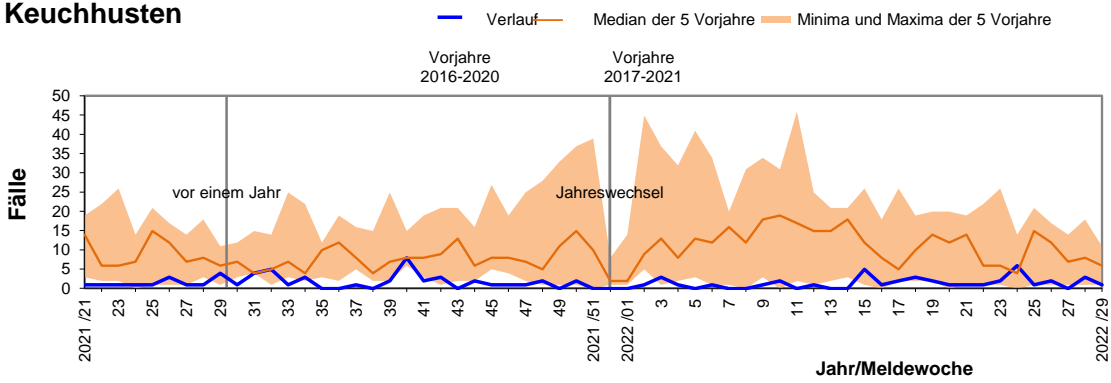
Influenza



Windpocken



Keuchhusten



Tuberkulose

