



Meldung nach Infektionsschutzgesetz und Verordnung über die erweiterte Meldepflicht bei übertragbaren Krankheiten		18. Meldewoche 2021 (03.05.2021 bis 09.05.2021)					
		Meldewoche		jeweils 1. - 18. Meldewoche			
		18/2021		2021		2020	
		Anzahl	Inzidenz	Anzahl	Inzidenz	Anzahl	Inzidenz
<u>Gastrointestinale Erkrankungen</u>	<u>Campylobacter</u>	16	0,73	367	16,70	378	17,20
	<u>EHEC/STEC</u>	2	0,09	17	0,77	21	0,96
	<u>Giardiasis</u>			12	0,55	24	1,09
	<u>HUS</u>			1	0,05		
	<u>Kryptosporidiose</u>			20	0,91	20	0,91
	<u>Norovirus</u>	48	2,18	468	21,30	2634	119,87
	<u>Rotavirus</u>	2	0,09	54	2,46	174	7,92
	<u>Salmonellose</u>	3	0,14	64	2,91	163	7,42
	<u>Shigellose</u>					1	0,05
	<u>Yersiniose</u>	1	0,05	54	2,46	53	2,41
<u>Virushepatitis</u>	<u>Hepatitis A</u>			6	0,27	8	0,36
	<u>Hepatitis B</u>	1	0,05	21	0,96	45	2,05
	<u>Hepatitis C</u>			18	0,82	24	1,09
	<u>Hepatitis D</u>					1	0,05
	<u>Hepatitis E</u>	5	0,23	108	4,91	135	6,14
<u>Meningitis, invasive</u>	<u>Meningokokken</u>					2	0,09
	<u>Pneumokokken</u>	1	0,05	18	0,82	64	2,91
	<u>Virusmeningitis</u>			2	0,09		
<u>Impfpräventable Krankheiten</u>	<u>Haemophilus influenzae</u>			3	0,14	9	0,41
	<u>Influenza</u>			32	1,46	6928	315,28
	<u>Keuchhusten</u>	2	0,09	30	1,37	229	10,42
	<u>Masern</u>						
	<u>Mumps</u>					3	0,14
	<u>Röteln, postnatal</u>						
	<u>Windpocken</u>	4	0,18	95	4,32	179	8,15
<u>Weitere Erkrankungen</u>	<u>Acinetobacter*</u>			1	0,05	1	0,05
	<u>Brucellose</u>					1	0,05
	<u>Chikungunya</u>					2	0,09
	<u>CJK</u>			2	0,09	1	0,05
	<u>Clostridioides difficile</u>	1	0,05	30	1,37	50	2,28
	<u>COVID-19</u>	2839	129,20	61856	2814,91	1584	72,08
	<u>Denguefieber</u>					4	0,18
	<u>Enterobacteriaceae*</u>	3	0,14	36	1,64	47	2,14
	<u>FSME</u>			1	0,05	1	0,05
	<u>Hantavirus</u>						
	<u>Keratokonjunktivitis epidemica (KCE)</u>					12	0,55
	<u>Legionellose</u>			6	0,27	14	0,64
	<u>Leptospirose</u>					1	0,05
	<u>Listeriose</u>			5	0,23	14	0,64
	<u>Lyme-Borreliose</u>	3	0,14	49	2,23	68	3,09
	<u>MRSA</u>	1	0,05	15	0,68	19	0,86
	<u>Ornithose</u>						
	<u>Paratyphus</u>						
	<u>Q-Fieber</u>					1	0,05
	<u>Scharlach</u>	3	0,14	27	1,23	451	20,52
	<u>Tuberkulose</u>	8	0,36	20	0,91	27	1,23
<u>Tularämie</u>			4	0,18	1	0,05	
<u>Typhus</u>							
<u>Zikavirus</u>							

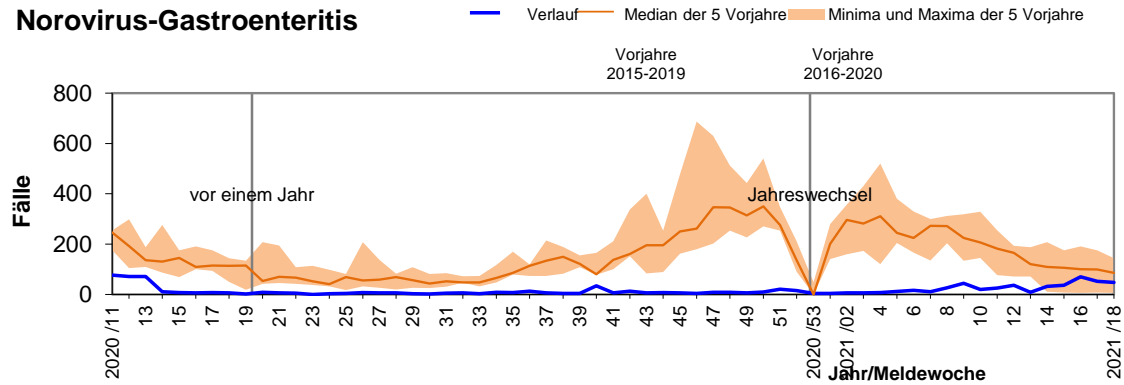
\*mit Carbapenemresistenz



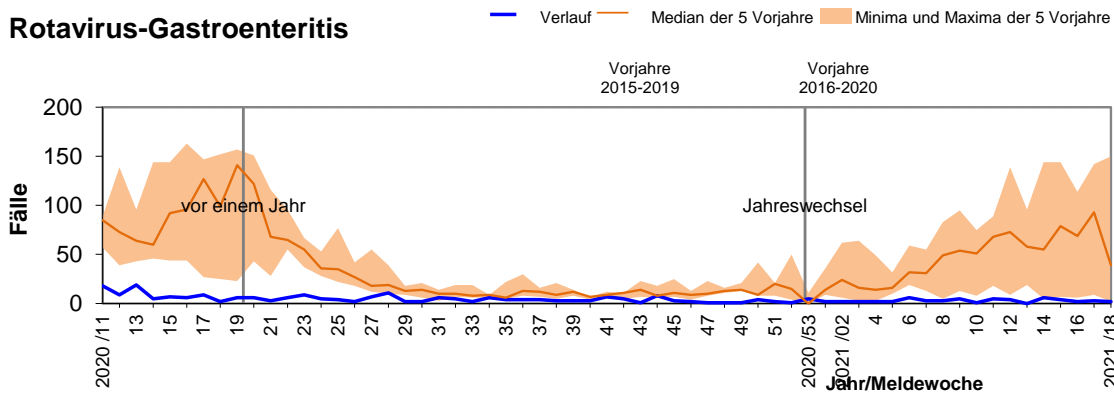
### Fallzahlen in den letzten 60 Kalenderwochen in Sachsen-Anhalt

#### Gastrointestinale Erkrankungen

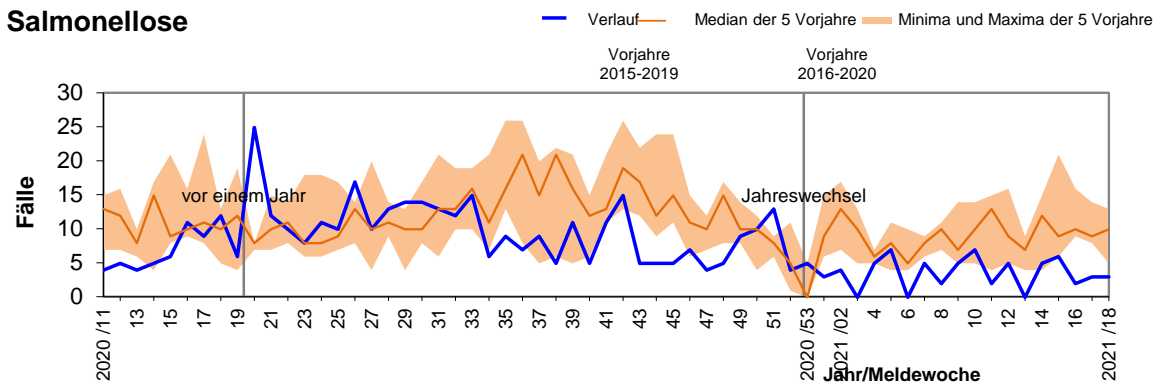
##### Norovirus-Gastroenteritis



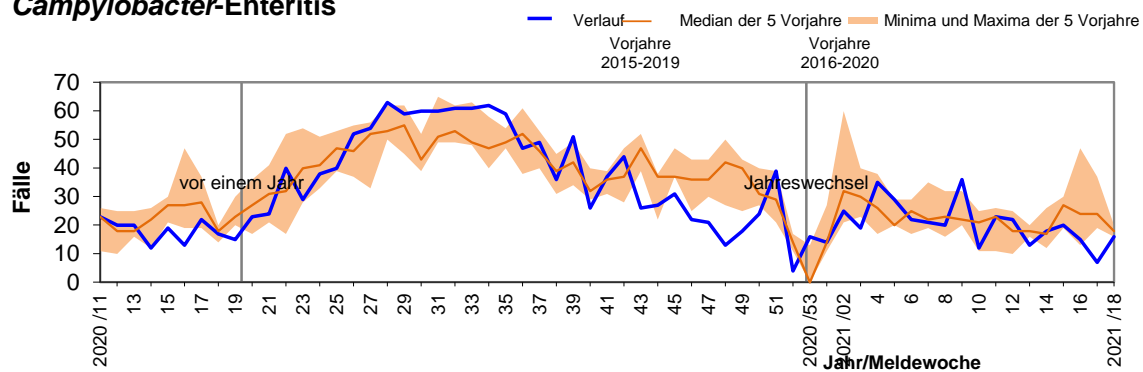
##### Rotavirus-Gastroenteritis



##### Salmonellose

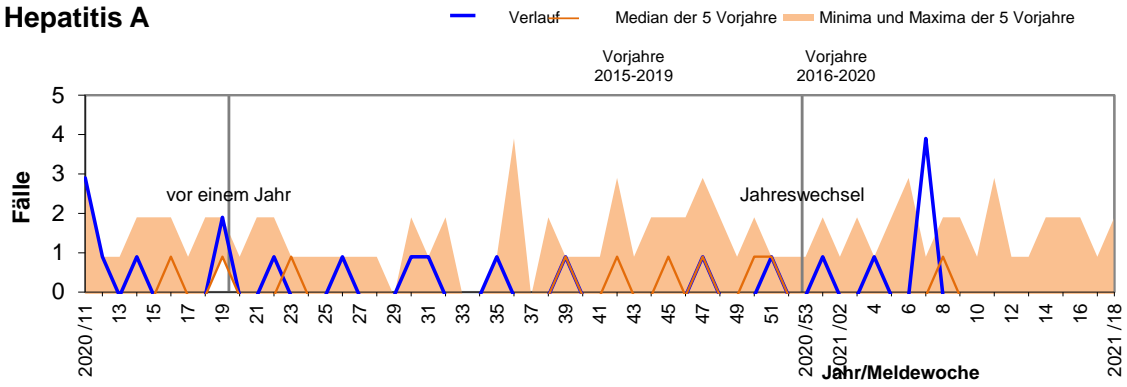


##### Campylobacter-Enteritis

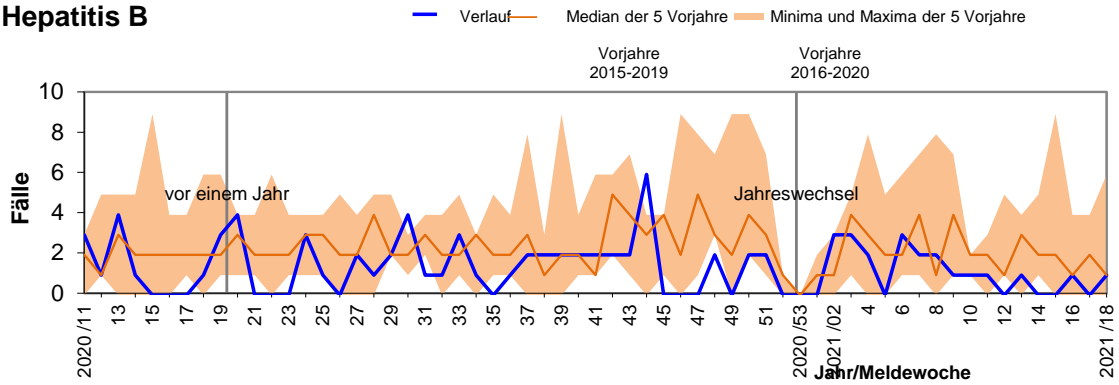


# Hepatitis

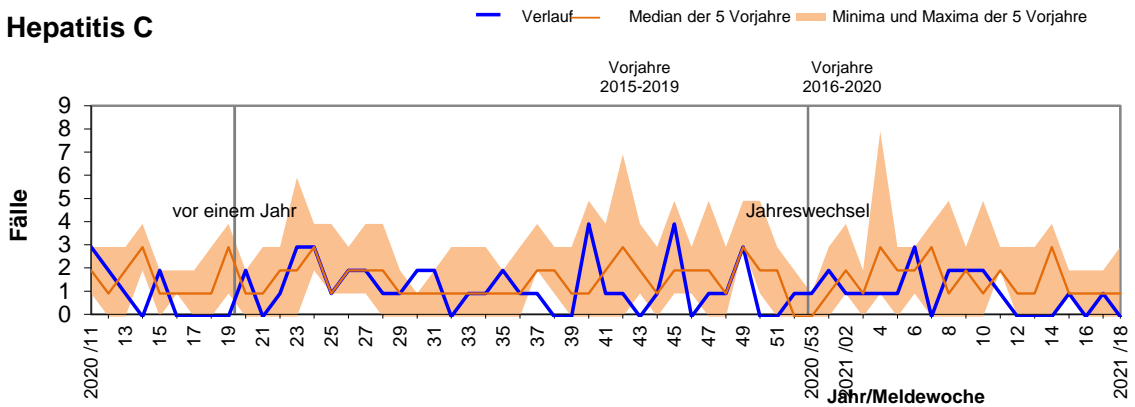
## Hepatitis A



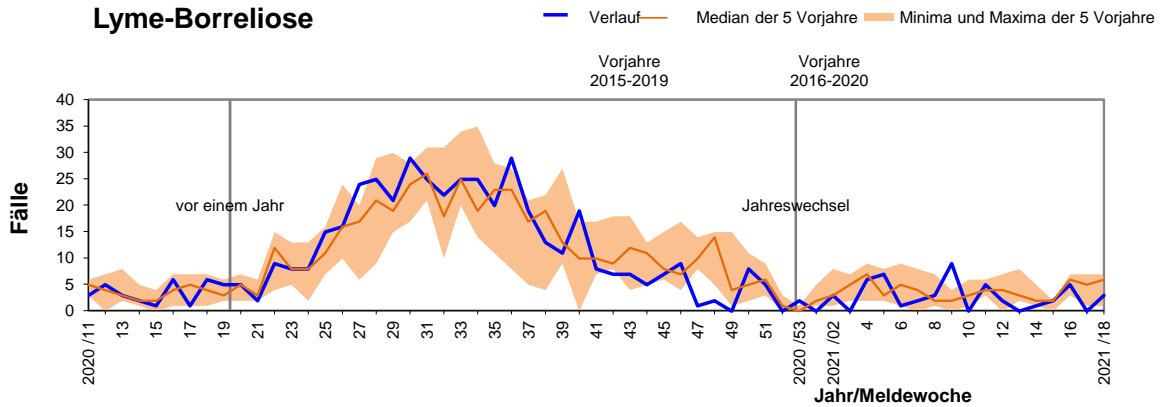
## Hepatitis B



## Hepatitis C

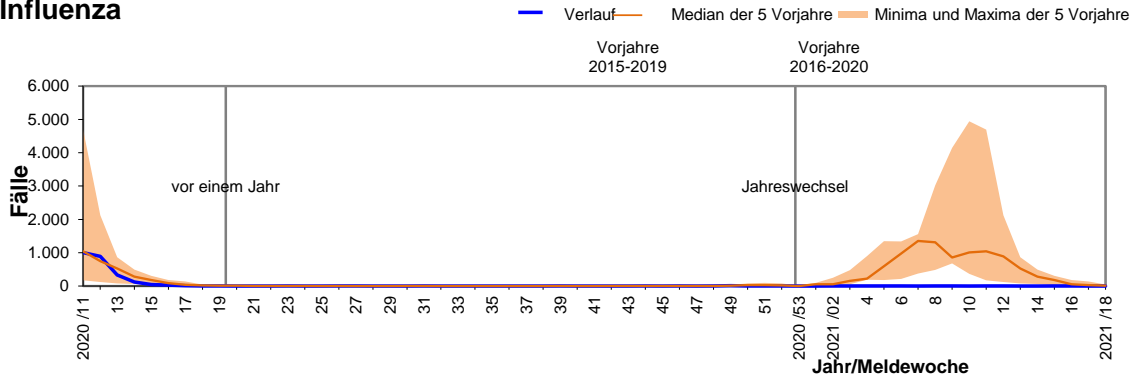


## Lyme-Borreliose

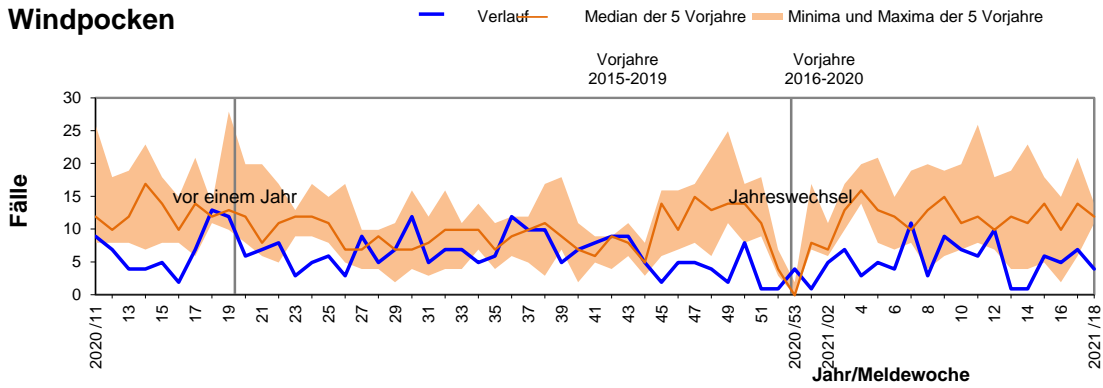


## Impfpräventable Krankheiten und weitere Krankheiten

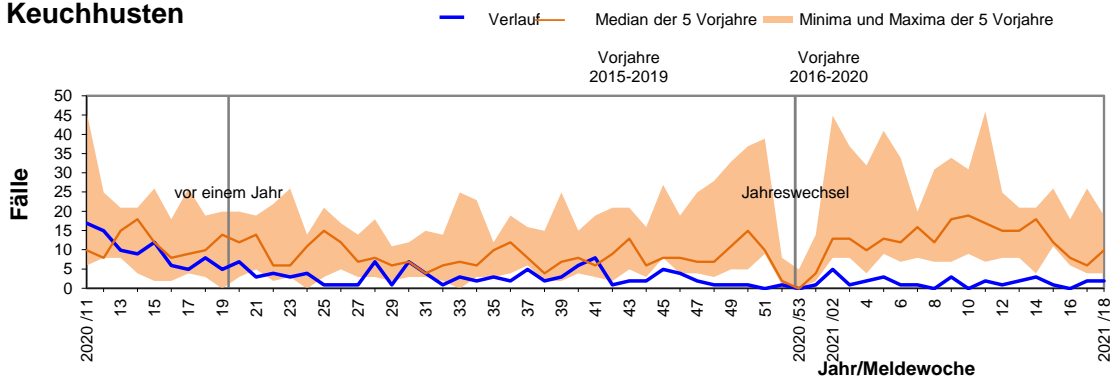
### Influenza



### Windpocken



### Keuchhusten



### Tuberkulose

