



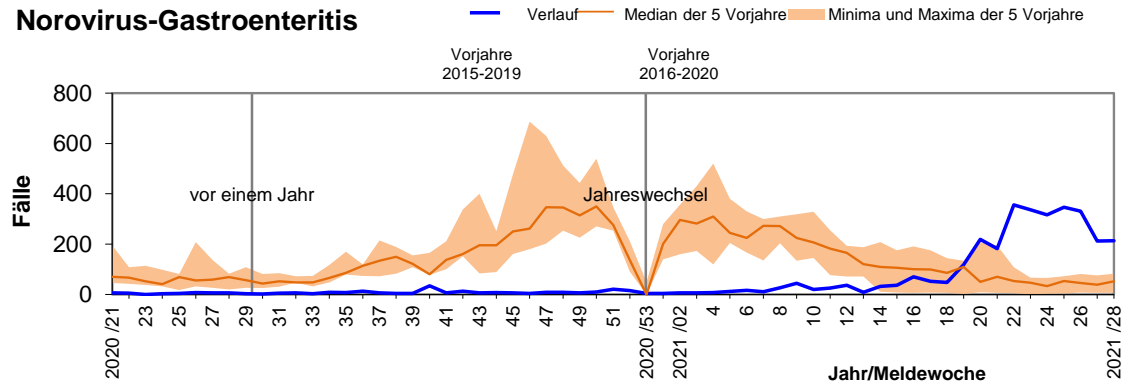
Meldung nach Infektionsschutzgesetz und Verordnung über die erweiterte Meldepflicht bei übertragbaren Krankheiten		28. Meldewoche 2021 (12.07.2021 bis 18.07.2021)					
		Meldewoche		jeweils 1. - 28. Meldewoche			
		28/2021		2021		2020	
		Anzahl	Inzidenz	Anzahl	Inzidenz	Anzahl	Inzidenz
<u>Gastrointestinale Erkrankungen</u>	<u>Campylobacter</u>	39	1,77	635	28,90	756	34,40
	<u>EHEC/STEC</u>	5	0,23	33	1,50	40	1,82
	<u>Giardiasis</u>			24	1,09	36	1,64
	<u>HUS</u>			1	0,05		
	<u>Kryptosporidiose</u>			25	1,14	27	1,23
	<u>Norovirus</u>	214	9,74	3101	141,12	2685	122,19
	<u>Rotavirus</u>	3	0,14	93	4,23	233	10,60
	<u>Salmonellose</u>	7	0,32	132	6,01	285	12,97
	<u>Shigellose</u>					1	0,05
	<u>Yersiniose</u>	5	0,23	91	4,14	87	3,96
<u>Virushepatitis</u>	<u>Hepatitis A</u>	1	0,05	11	0,50	12	0,55
	<u>Hepatitis B</u>	2	0,09	39	1,77	59	2,68
	<u>Hepatitis C</u>	1	0,05	27	1,23	39	1,77
	<u>Hepatitis D</u>					1	0,05
	<u>Hepatitis E</u>	9	0,41	188	8,56	220	10,01
<u>Meningitis, invasive</u>	<u>Meningokokken</u>	1	0,05	2	0,09	2	0,09
	<u>Pneumokokken</u>	1	0,05	25	1,14	73	3,32
	<u>Virusmeningitis</u>			2	0,09		
<u>Impfpräventable Krankheiten</u>	<u>Haemophilus influenzae</u>			5	0,23	12	0,55
	<u>Influenza</u>	1	0,05	40	1,82	6935	315,59
	<u>Keuchhusten</u>	1	0,05	42	1,91	265	12,06
	<u>Masern</u>						
	<u>Mumps</u>					4	0,18
	<u>Röteln, postnatal</u>						
	<u>Windpocken</u>	6	0,27	164	7,46	243	11,06
<u>Weitere Erkrankungen</u>	<u>Acinetobacter*</u>			1	0,05	2	0,09
	<u>Brucellose</u>					1	0,05
	<u>Chikungunya</u>					2	0,09
	<u>CJK</u>			2	0,09	2	0,09
	<u>Clostridioides difficile</u>	3	0,14	58	2,64	92	4,19
	<u>COVID-19</u>	73	3,32	66580	3029,89	1917	87,24
	<u>Denguefieber</u>					4	0,18
	<u>Enterobacteriaceae*</u>	12	0,55	67	3,05	78	3,55
	<u>FSME</u>			2	0,09	2	0,09
	<u>Hantavirus</u>			1	0,05		
	<u>Keratokonjunktivitis epidemica (KCE)</u>	2	0,09	4	0,18	15	0,68
	<u>Legionellose</u>	1	0,05	9	0,41	18	0,82
	<u>Leptospirose</u>					1	0,05
	<u>Listeriose</u>			6	0,27	18	0,82
	<u>Lyme-Borreliose</u>	47	2,14	214	9,74	185	8,42
	<u>MRSA</u>			31	1,41	38	1,73
	<u>Ornithose</u>						
	<u>Paratyphus</u>						
	<u>Q-Fieber</u>					2	0,09
	<u>Scharlach</u>	5	0,23	69	3,14	476	21,66
	<u>Tuberkulose</u>	1	0,05	33	1,50	42	1,91
	<u>Tularämie</u>			4	0,18	1	0,05
<u>Typhus</u>							
<u>Zikavirus</u>							

*mit Carbapenemresistenz

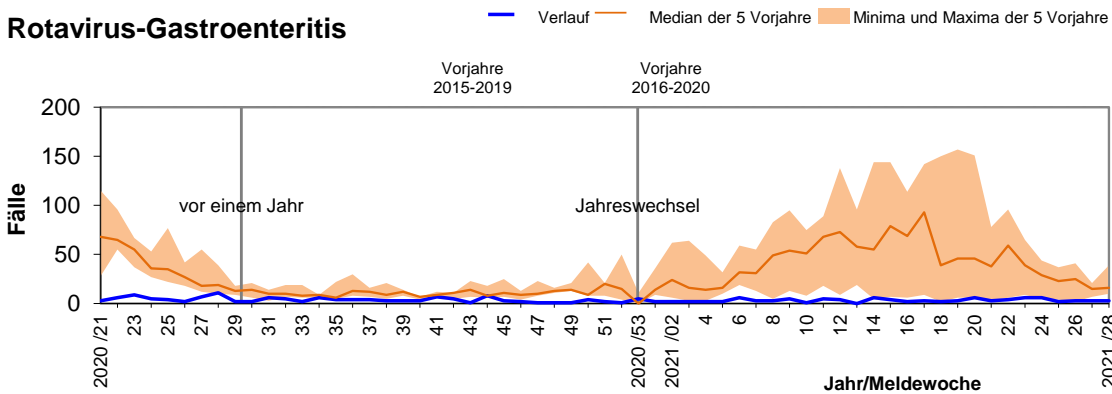
Fallzahlen in den letzten 60 Kalenderwochen in Sachsen-Anhalt

Gastrointestinale Erkrankungen

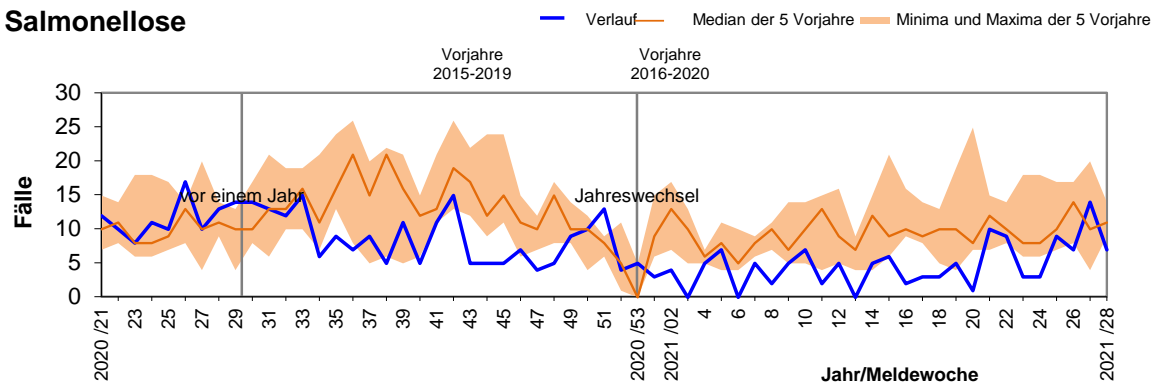
Norovirus-Gastroenteritis



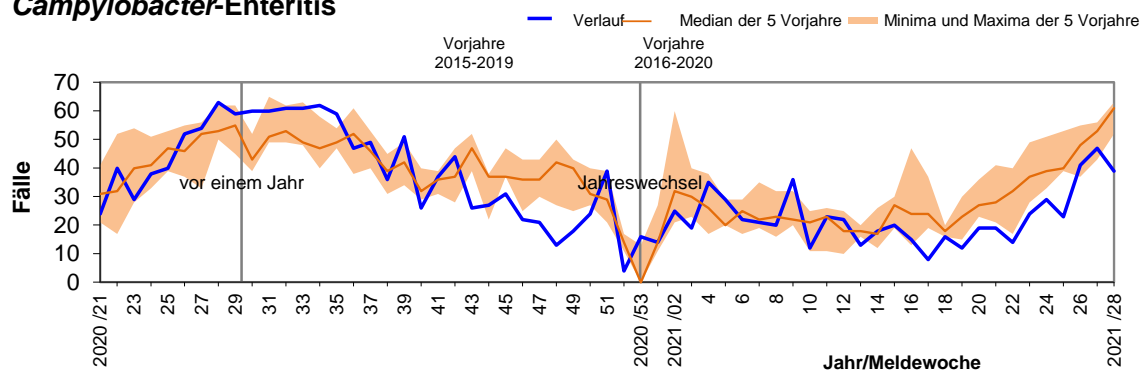
Rotavirus-Gastroenteritis



Salmonellose

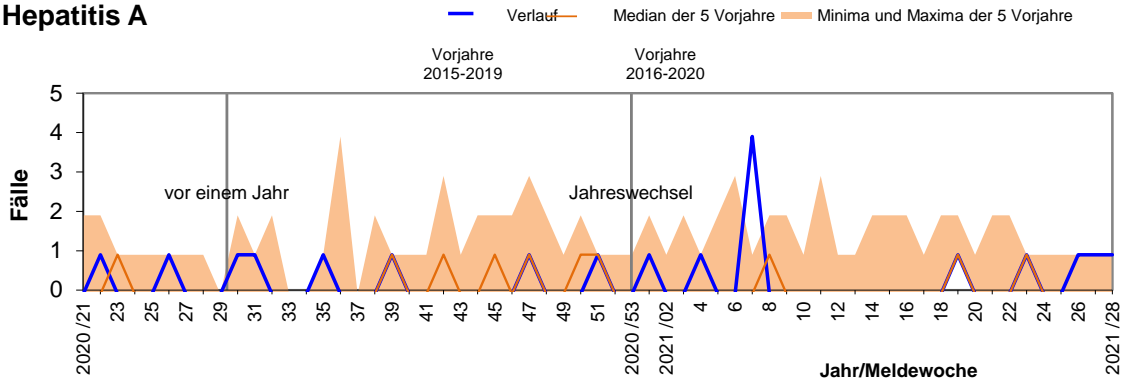


Campylobacter-Enteritis

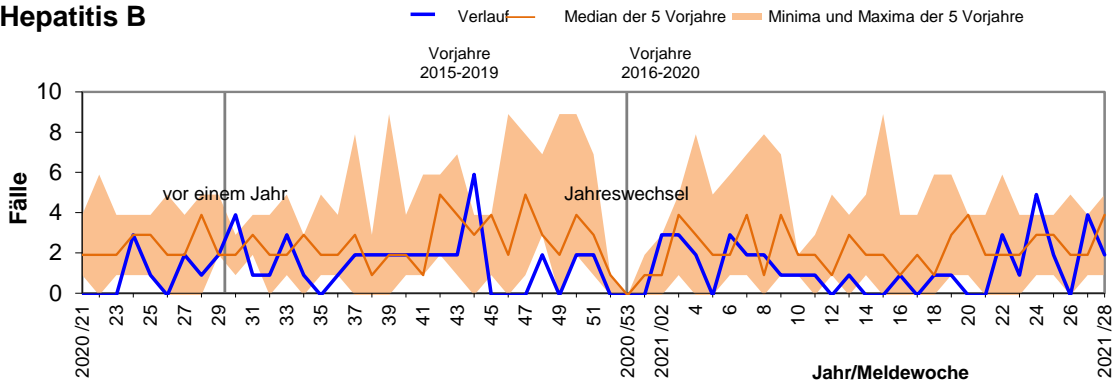


Hepatitis

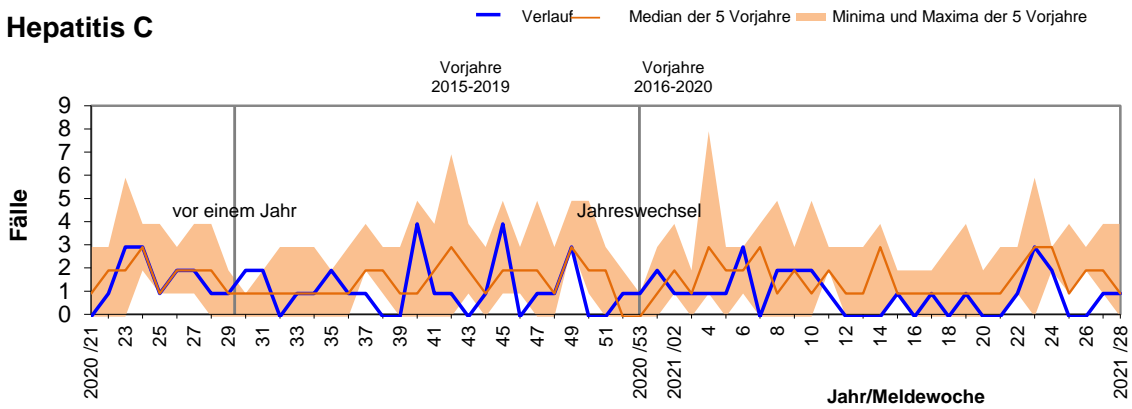
Hepatitis A



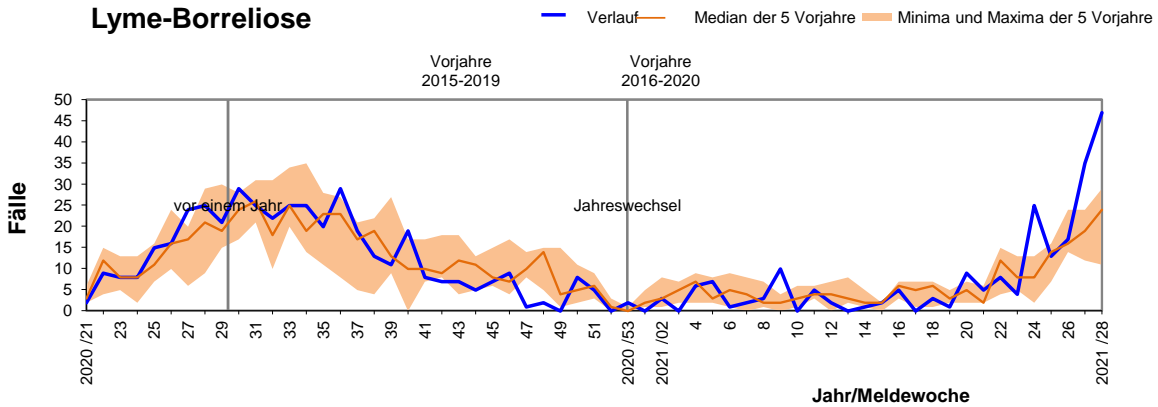
Hepatitis B



Hepatitis C

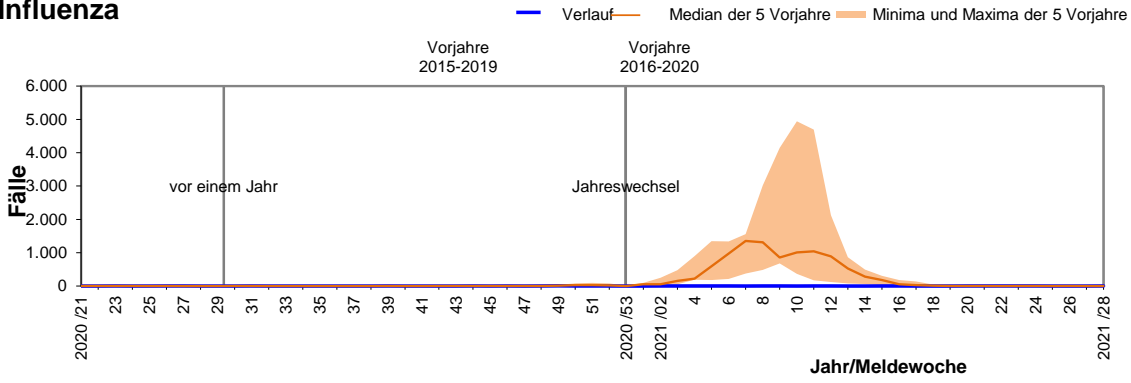


Lyme-Borreliose

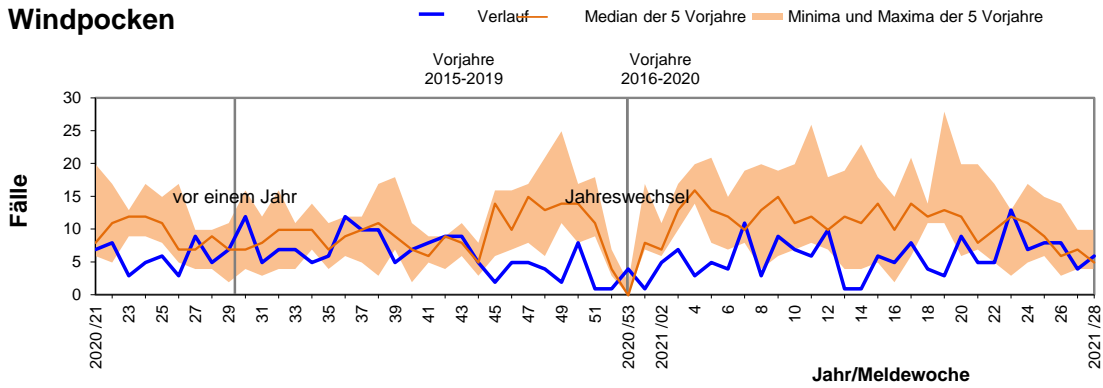


Impfpräventable Krankheiten und weitere Krankheiten

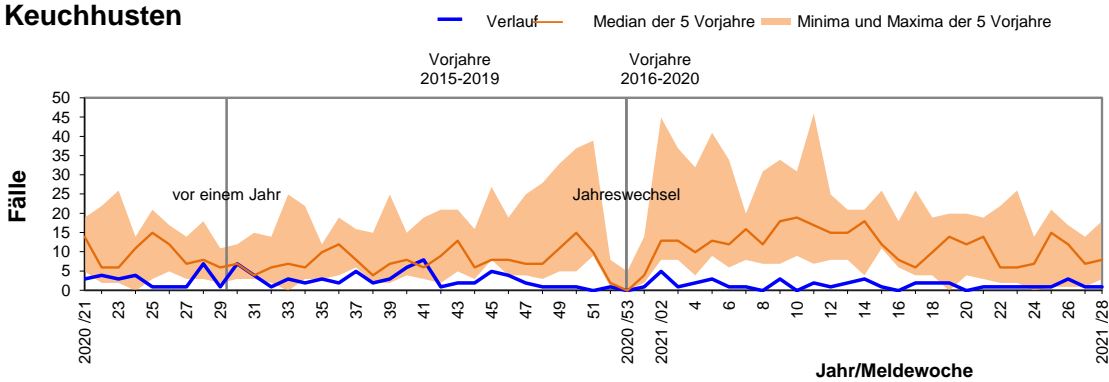
Influenza



Windpocken



Keuchhusten



Tuberkulose

