



Meldung nach Infektionsschutzgesetz und Verordnung über die erweiterte Meldepflicht bei übertragbaren Krankheiten		30. Meldewoche 2021 (26.07.2021 bis 01.08.2021)					
		Meldewoche		jeweils 1. - 30. Meldewoche			
		30/2021		2021		2020	
		Anzahl	Inzidenz	Anzahl	Inzidenz	Anzahl	Inzidenz
<u>Gastrointestinale Erkrankungen</u>	<u>Campylobacter</u>	39	1,77	720	32,77	875	39,82
	<u>EHEC/STEC</u>	4	0,18	43	1,96	46	2,09
	<u>Giardiasis</u>	1	0,05	25	1,14	38	1,73
	<u>HUS</u>			1	0,05		
	<u>Kryptosporidiose</u>	5	0,23	32	1,46	28	1,27
	<u>Norovirus</u>	144	6,55	3416	155,45	2690	122,42
	<u>Rotavirus</u>	3	0,14	96	4,37	237	10,79
	<u>Salmonellose</u>	11	0,50	150	6,83	313	14,24
	<u>Shigellose</u>					1	0,05
	<u>Yersiniose</u>	2	0,09	94	4,28	96	4,37
<u>Virushepatitis</u>	<u>Hepatitis A</u>	2	0,09	14	0,64	13	0,59
	<u>Hepatitis B</u>	3	0,14	43	1,96	65	2,96
	<u>Hepatitis C</u>	1	0,05	28	1,27	42	1,91
	<u>Hepatitis D</u>					1	0,05
	<u>Hepatitis E</u>	9	0,41	208	9,47	237	10,79
<u>Meningitis, invasive</u>	<u>Meningokokken</u>			2	0,09	2	0,09
	<u>Pneumokokken</u>			26	1,18	74	3,37
	<u>Virusmeningitis</u>			2	0,09		
<u>Impfpräventable Krankheiten</u>	<u>Haemophilus influenzae</u>			5	0,23	14	0,64
	<u>Influenza</u>			40	1,82	6935	315,59
	<u>Keuchhusten</u>	1	0,05	47	2,14	273	12,42
	<u>Masern</u>						
	<u>Mumps</u>					4	0,18
	<u>Röteln, postnatal</u>						
	<u>Windpocken</u>	5	0,23	178	8,10	262	11,92
<u>Weitere Erkrankungen</u>	<u>Acinetobacter*</u>			2	0,09	4	0,18
	<u>Brucellose</u>					1	0,05
	<u>Chikungunya</u>					2	0,09
	<u>CJK</u>			2	0,09	2	0,09
	<u>Clostridioides difficile</u>	1	0,05	60	2,73	95	4,32
	<u>COVID-19</u>	144	6,55	66791	3039,49	1990	90,56
	<u>Denguefieber</u>					4	0,18
	<u>Enterobacteriaceae*</u>	5	0,23	79	3,60	87	3,96
	<u>FSME</u>			2	0,09	2	0,09
	<u>Hantavirus</u>			1	0,05	2	0,09
	<u>Keratokonjunktivitis epidemica (KCE)</u>	1	0,05	6	0,27	16	0,73
	<u>Legionellose</u>	1	0,05	11	0,50	21	0,96
	<u>Leptospirose</u>					1	0,05
	<u>Listeriose</u>	1	0,05	8	0,36	20	0,91
	<u>Lyme-Borreliose</u>	28	1,27	277	12,61	235	10,69
	<u>MRSA</u>	1	0,05	32	1,46	44	2,00
	<u>Ornithose</u>						
	<u>Paratyphus</u>						
	<u>Q-Fieber</u>					2	0,09
	<u>Scharlach</u>	7	0,32	77	3,50	481	21,89
	<u>Tuberkulose</u>	3	0,14	39	1,77	43	1,96
	<u>Tularämie</u>			4	0,18	1	0,05
<u>Typhus</u>							
<u>Zikavirus</u>							

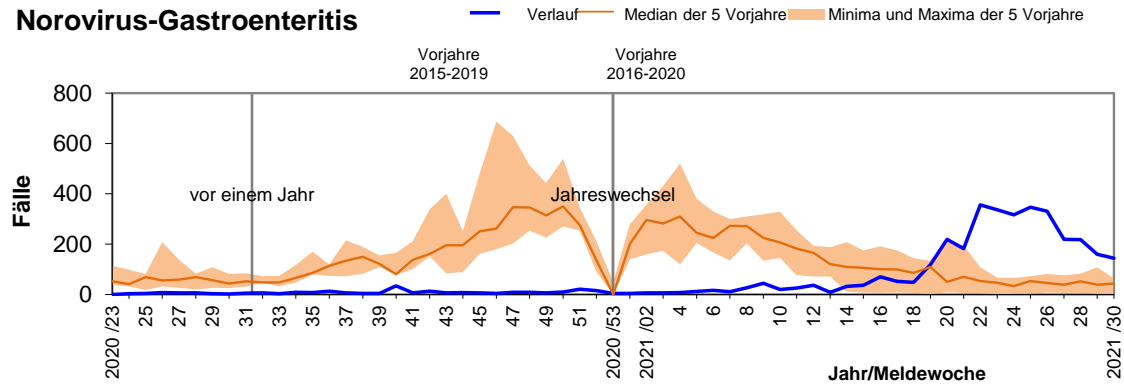
\*mit Carbapenemresistenz



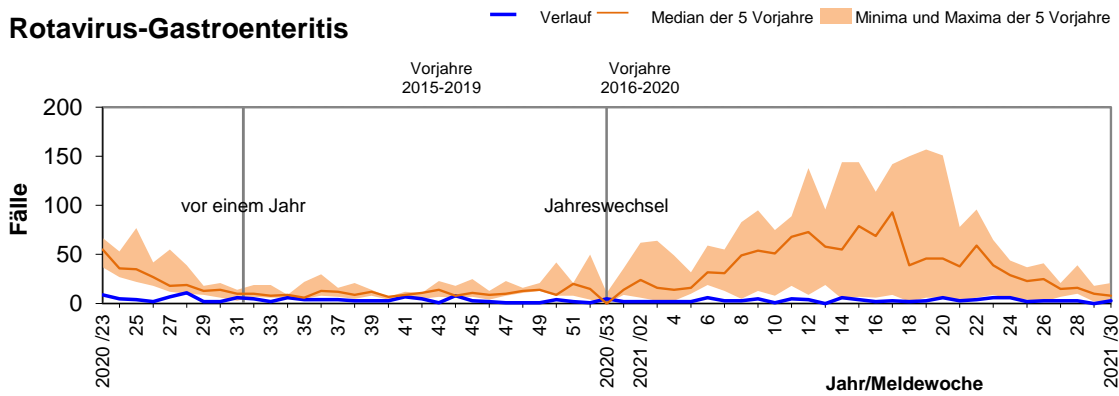
Fallzahlen in den letzten 60 Kalenderwochen in Sachsen-Anhalt

Gastrointestinale Erkrankungen

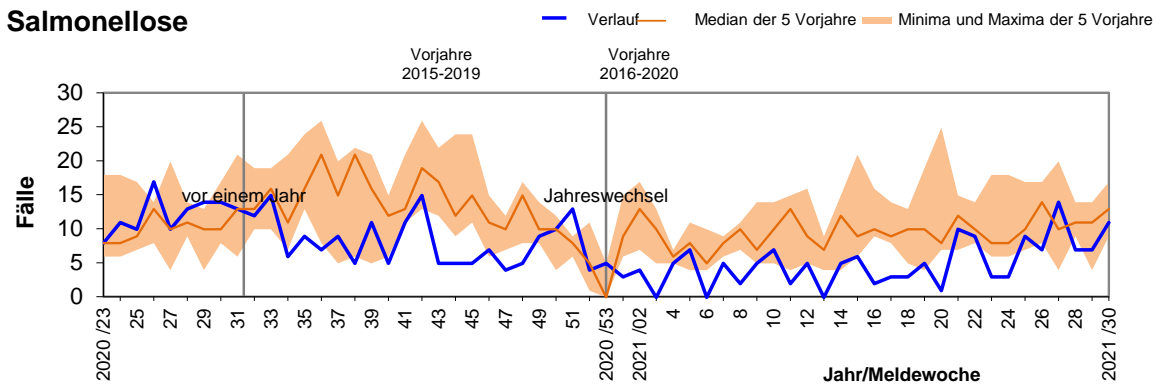
Norovirus-Gastroenteritis



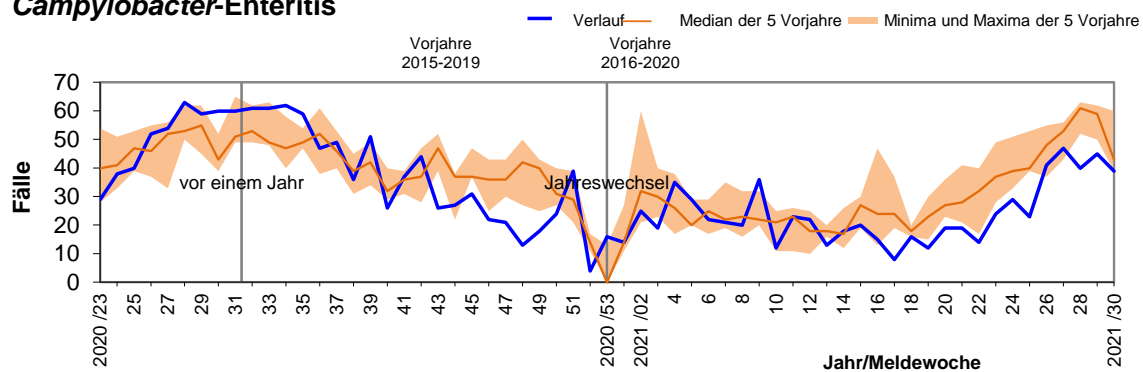
Rotavirus-Gastroenteritis



Salmonellose

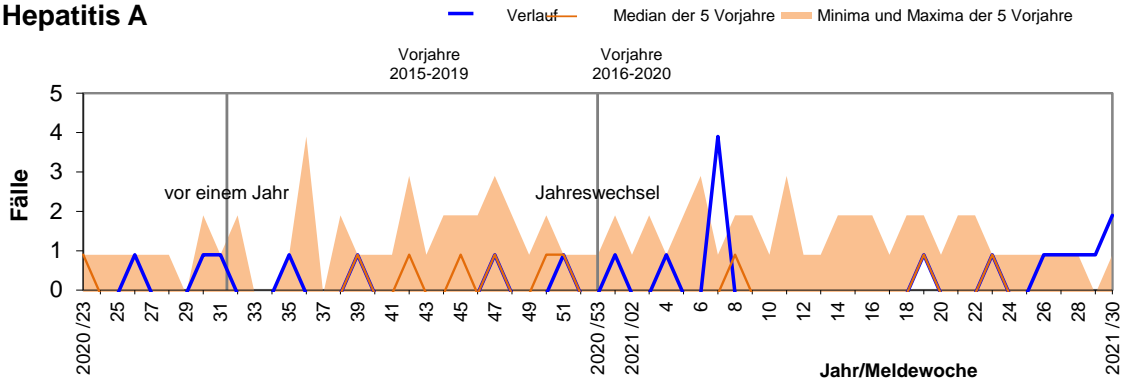


Campylobacter-Enteritis

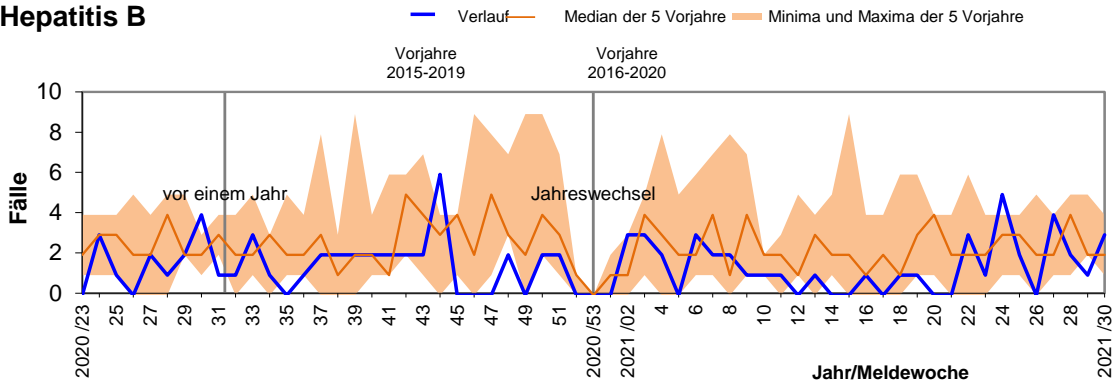


# Hepatitis

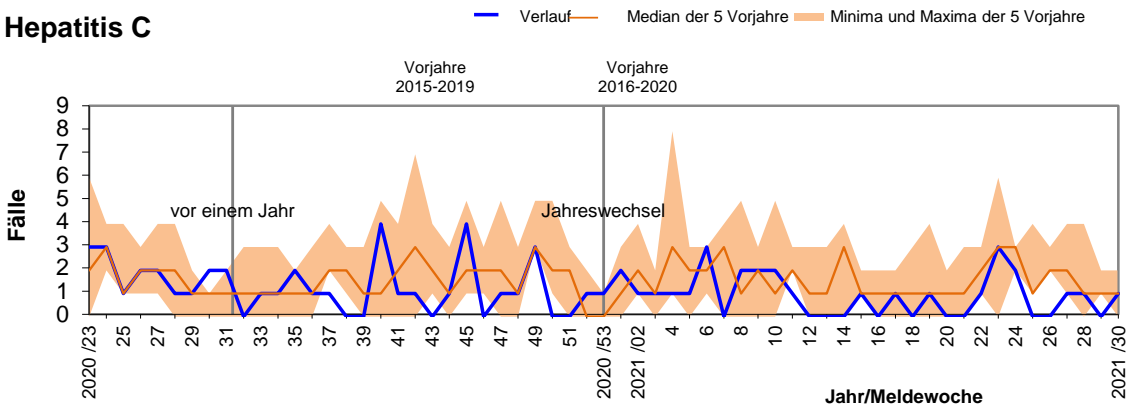
## Hepatitis A



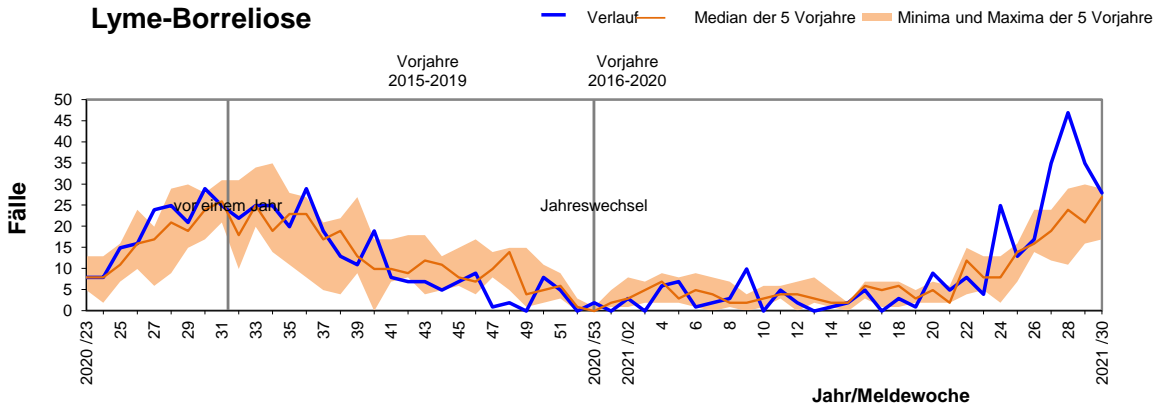
## Hepatitis B



## Hepatitis C

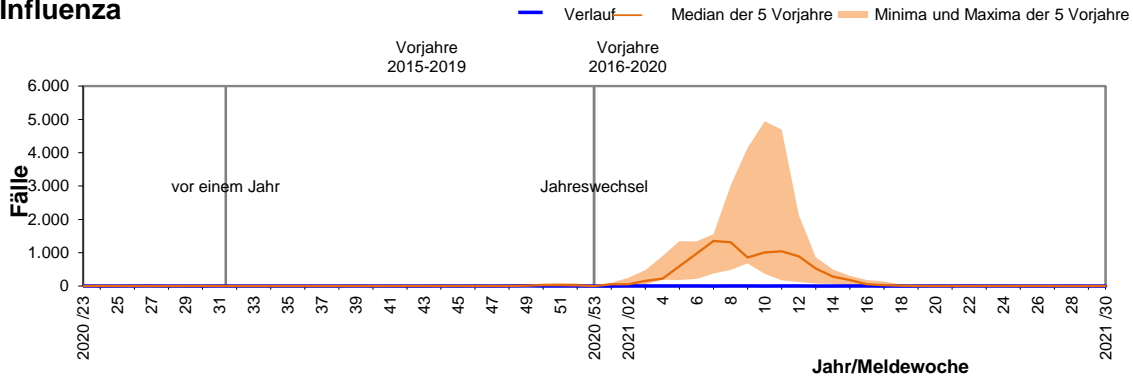


## Lyme-Borreliose

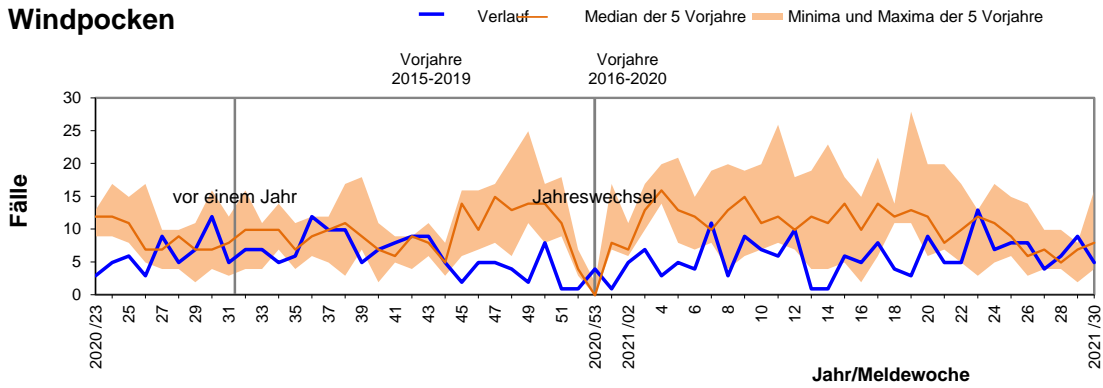


## Impfpräventable Krankheiten und weitere Krankheiten

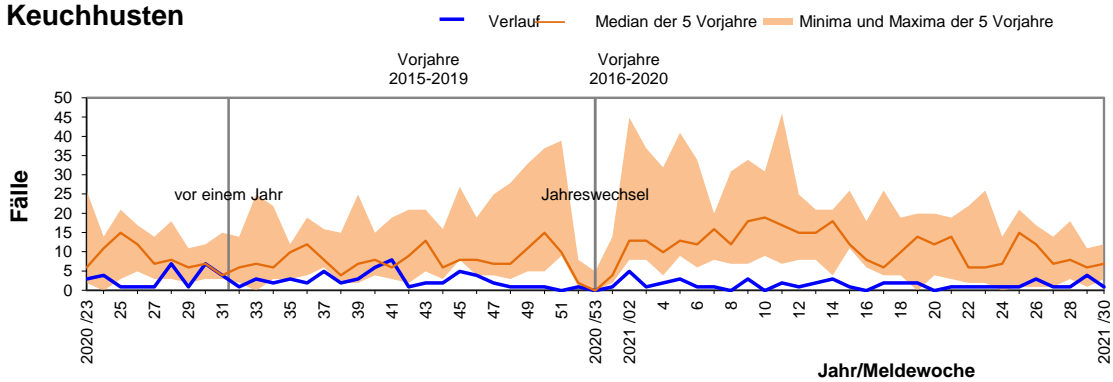
### Influenza



### Windpocken



### Keuchhusten



### Tuberkulose

