



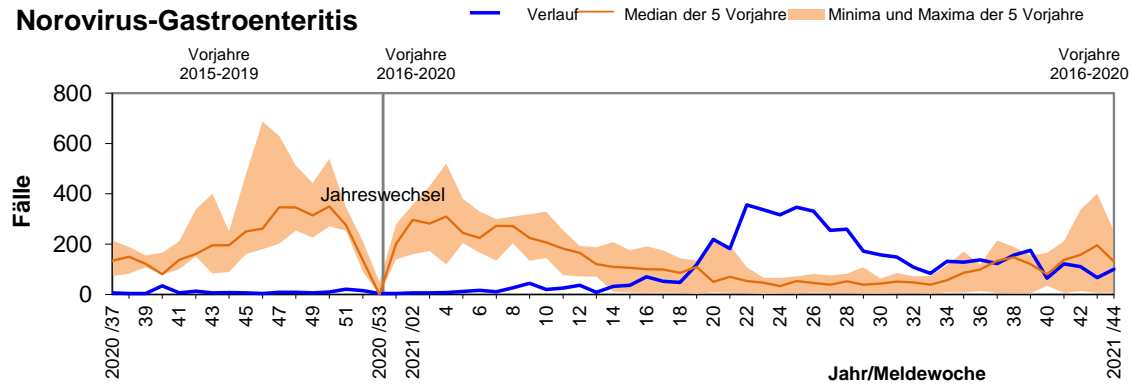
Meldung nach Infektionsschutzgesetz und Verordnung über die erweiterte Meldepflicht bei übertragbaren Krankheiten		44. Meldewoche 2021 (01.11.2021 bis 07.11.2021)					
		Meldewoche		jeweils 1. - 44. Meldewoche			
		44/2021		2021		2020	
		Anzahl	Inzidenz	Anzahl	Inzidenz	Anzahl	Inzidenz
<u>Gastrointestinale Erkrankungen</u>	<u>Campylobacter</u>	19	0,86	1290	58,70	1521	69,22
	<u>EHEC/STEC</u>	2	0,09	79	3,60	67	3,05
	<u>Giardiasis</u>			41	1,87	60	2,73
	<u>HUS</u>			1	0,05		
	<u>Kryptosporidiose</u>	2	0,09	65	2,96	55	2,50
	<u>Norovirus</u>	100	4,55	5180	235,73	2818	128,24
	<u>Rotavirus</u>	2	0,09	179	8,15	298	13,56
	<u>Salmonellose</u>	4	0,18	279	12,70	441	20,07
	<u>Shigellose</u>			1	0,05	1	0,05
	<u>Yersiniose</u>	1	0,05	122	5,55	133	6,05
<u>Virushepatitis</u>	<u>Hepatitis A</u>			20	0,91	16	0,73
	<u>Hepatitis B</u>	2	0,09	63	2,87	92	4,19
	<u>Hepatitis C</u>	1	0,05	49	2,23	57	2,59
	<u>Hepatitis D</u>					1	0,05
	<u>Hepatitis E</u>	5	0,23	314	14,29	330	15,02
<u>Meningitis, invasive</u>	<u>Meningokokken</u>			3	0,14	3	0,14
	<u>Pneumokokken</u>	2	0,09	51	2,32	90	4,10
	<u>Virusmeningitis</u>			4	0,18	1	0,05
<u>Impfpräventable Krankheiten</u>	<u>Haemophilus influenzae</u>			11	0,50	16	0,73
	<u>Influenza</u>			49	2,23	6938	315,73
	<u>Keuchhusten</u>	2	0,09	78	3,55	317	14,43
	<u>Masern</u>						
	<u>Mumps</u>					5	0,23
	<u>Röteln, postnatal</u>						
	<u>Windpocken</u>	3	0,14	271	12,33	367	16,70
<u>Weitere Erkrankungen</u>	<u>Acinetobacter*</u>			4	0,18	8	0,36
	<u>Brucellose</u>					1	0,05
	<u>Chikungunya</u>					2	0,09
	<u>CJK</u>			2	0,09	2	0,09
	<u>Clostridioides difficile</u>	3	0,14	93	4,23	130	5,92
	<u>COVID-19</u>	4677	212,84	84570	3848,57	5458	248,38
	<u>Denguefieber</u>					4	0,18
	<u>Enterobacteriaceae*</u>			98	4,46	125	5,69
	<u>FSME</u>			4	0,18	2	0,09
	<u>Hantavirus</u>			3	0,14	3	0,14
	<u>Keratokonjunktivitis epidemica (KCE)</u>	5	0,23	41	1,87	20	0,91
	<u>Legionellose</u>			21	0,96	30	1,37
	<u>Leptospirose</u>					1	0,05
	<u>Listeriose</u>			15	0,68	21	0,96
	<u>Lyme-Borreliose</u>	3	0,14	591	26,89	470	21,39
	<u>MRSA</u>	2	0,09	42	1,91	56	2,55
	<u>Ornithose</u>						
	<u>Paratyphus</u>						
	<u>Q-Fieber</u>			1	0,05	2	0,09
	<u>Scharlach</u>	4	0,18	170	7,74	546	24,85
<u>Tuberkulose</u>			64	2,91	58	2,64	
<u>Tularämie</u>			7	0,32	5	0,23	
<u>Typhus</u>							
<u>Zikavirus</u>							

*mit Carbapenemresistenz

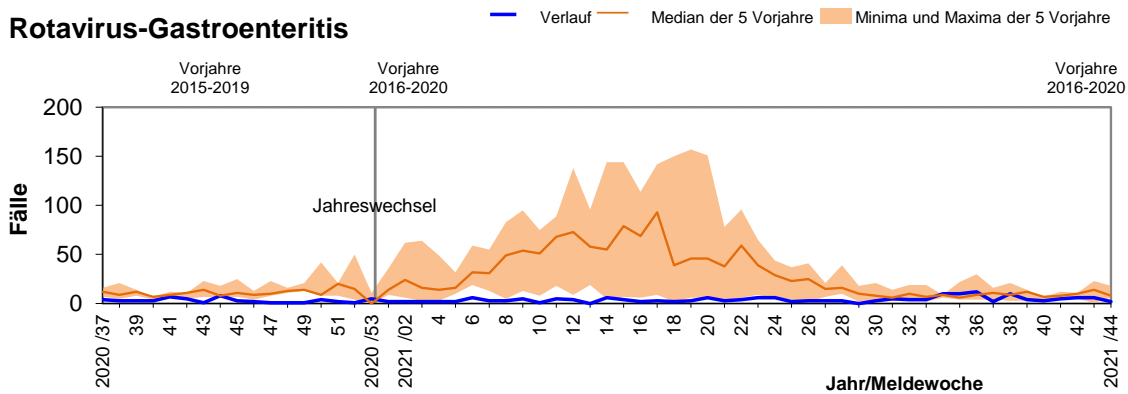
Fallzahlen in den letzten 60 Kalenderwochen in Sachsen-Anhalt

Gastrointestinale Erkrankungen

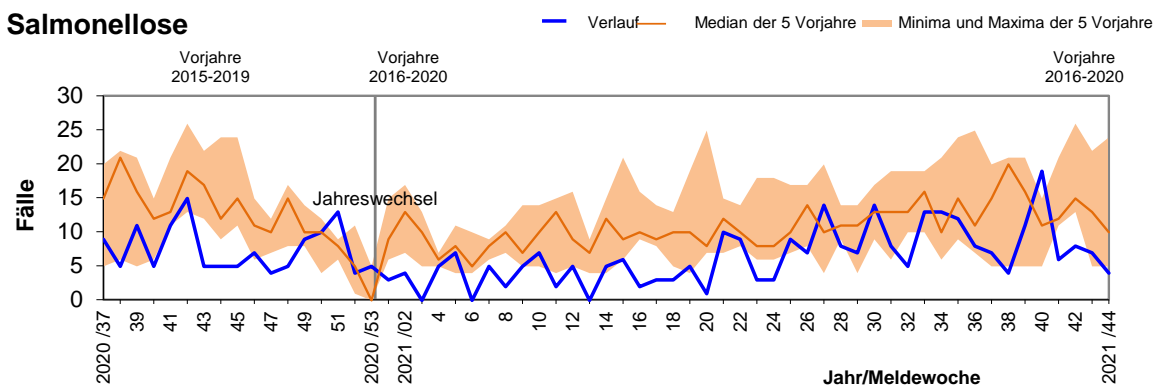
Norovirus-Gastroenteritis



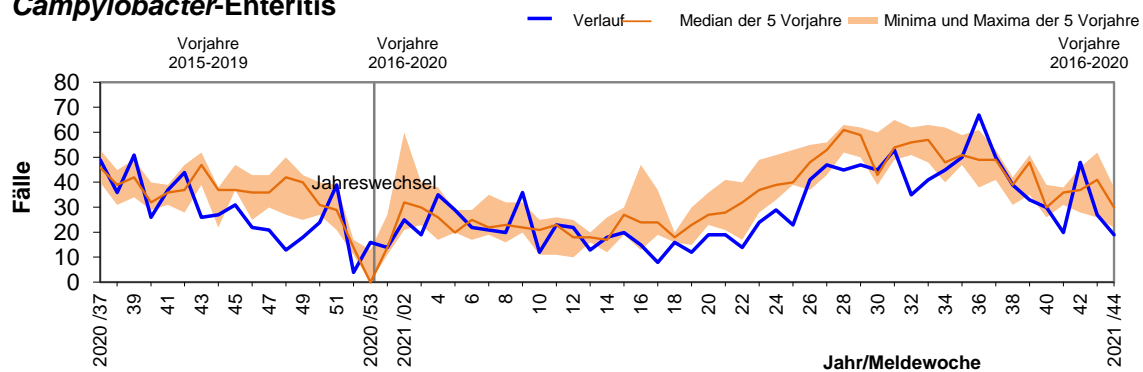
Rotavirus-Gastroenteritis



Salmonellose

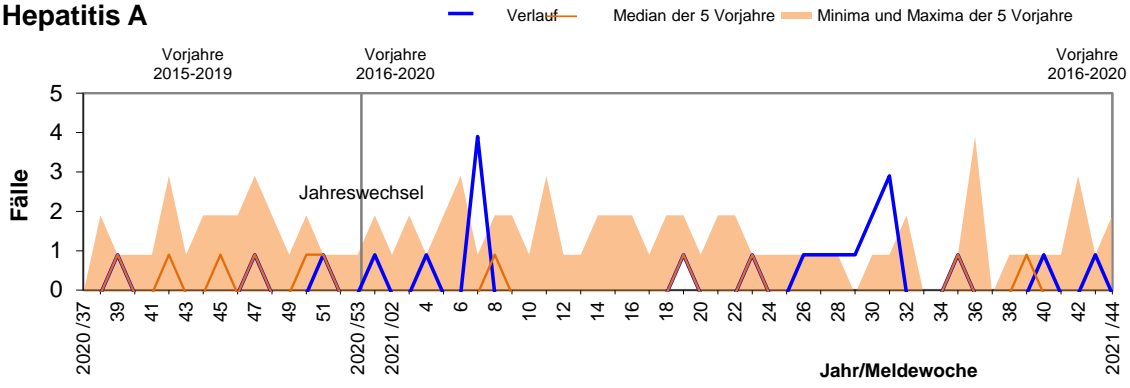


Campylobacter-Enteritis

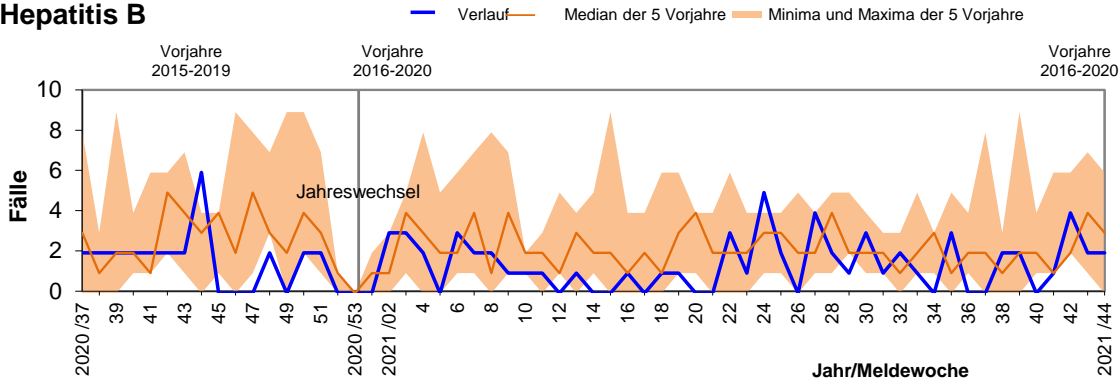


Hepatitis

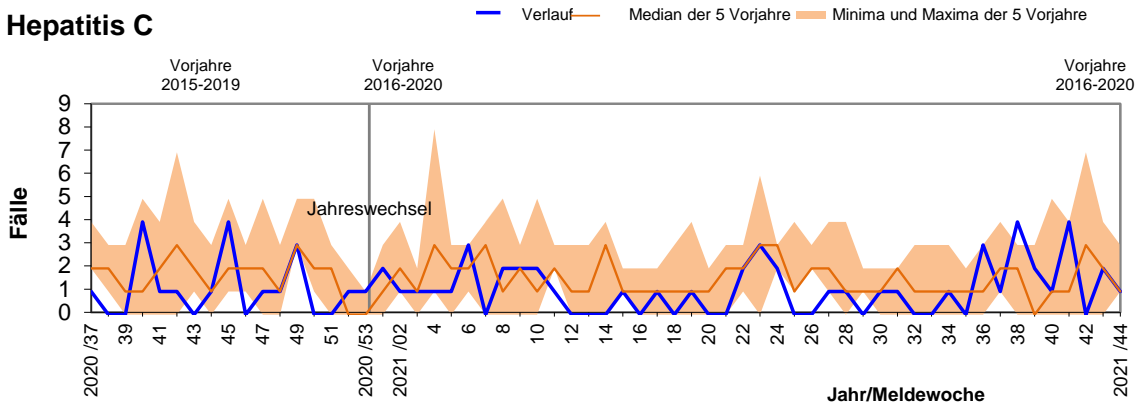
Hepatitis A



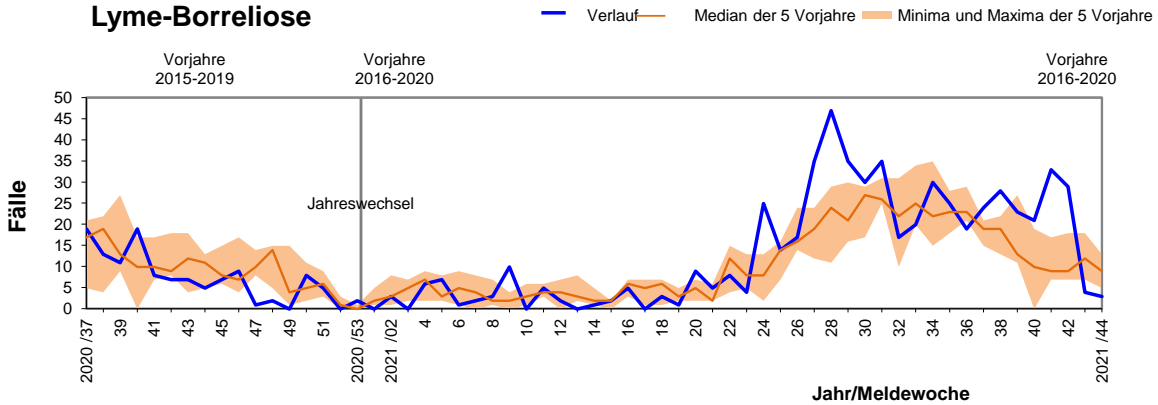
Hepatitis B



Hepatitis C

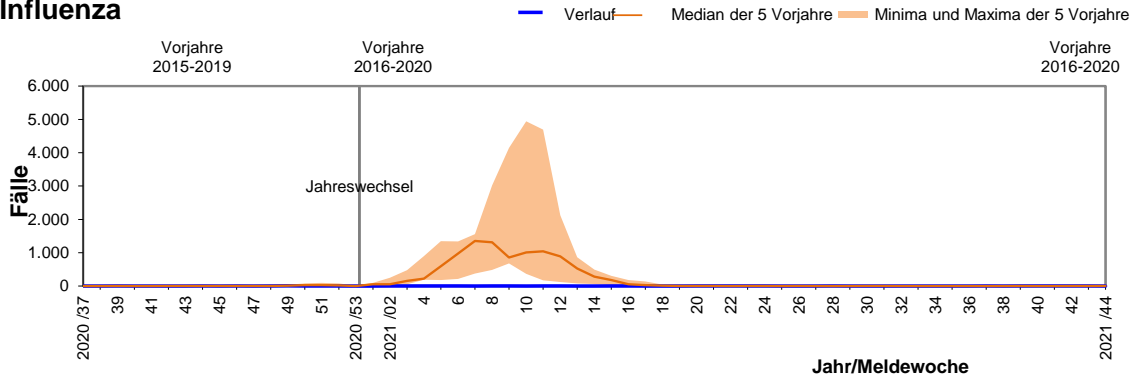


Lyme-Borreliose

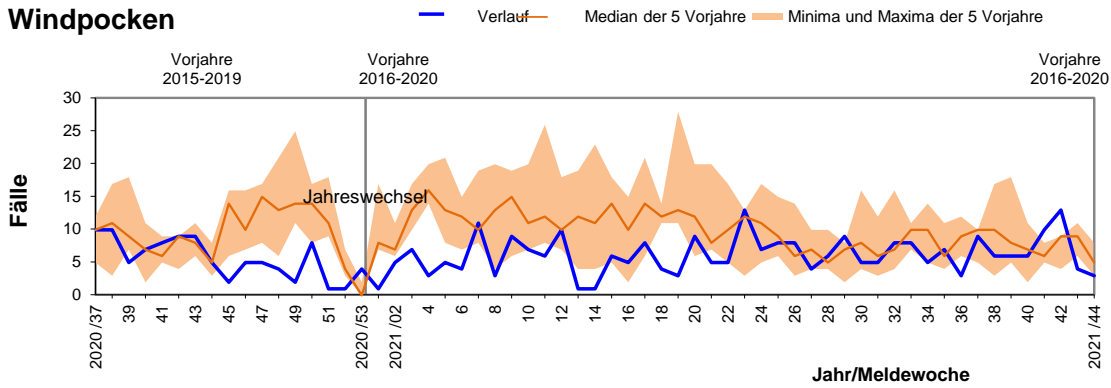


Impfpräventable Krankheiten und weitere Krankheiten

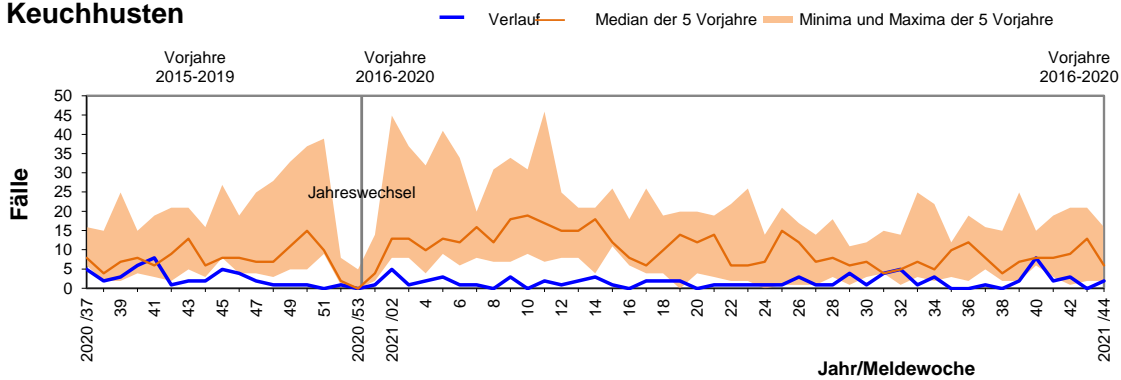
Influenza



Windpocken



Keuchhusten



Tuberkulose

