



Untersuchungsergebnisse zu Wildtierseuchen und Wildtierkrankheiten zur Information der einsendenden Jägerinnen und Jäger

Das Landesamt für Verbraucherschutz Sachsen-Anhalt (LAV) stellt an dieser Stelle die Untersuchungsergebnisse der Überwachung von Wildtieren aus dem Jahr 2024 zur Verfügung. Die Darstellung erfolgt durch Karten.

Diese Darstellung wurde auf Wunsch der Jägerschaft gewählt um die Untersuchungsergebnisse zu den jeweils eingesendeten Tieren bzw. Proben mitzuteilen.

Die jeweiligen Karten stellen die Landkreise und kreisfreie Städte von Sachsen-Anhalt dar. Die Farbskala definiert die Anzahl der Einsendungen. Falls es positive Ergebnisse gibt, wird die prozentuale Aufteilung zwischen positiv und negativ in einem Säulendiagramm pro Landkreis/kreisfreie Stadt dargestellt.

Die Untersuchungen, bei denen auf dem Auftragsformular die Geokoordinaten mitgeteilt wurden, werden als Punkt dargestellt. Somit können die Jägerinnen und Jäger durch den Punkt erkennen, welches Ergebnis die Untersuchung eines eingesendeten Tieres ergeben hat. Wenn mehrere Tiere gleiche Koordinaten haben oder sehr nahe liegen, kann es bei der Darstellung dazu kommen, dass nur ein Punkt sichtbar ist. Die Koordinaten werden von der Veterinärverwaltung für die Berichterstattung sowie für Risikobewertungen gebraucht.

Weitere Informationen zur Erfassung der Geokoordinaten erhalten Sie unter:

https://verbraucherschutz.sachsen-anhalt.de/fileadmin/Bibliothek/Politik_und_Verwaltung/MS/LAV_Verbraucherschutz/veterinaermedizin/formulare/FB4.0.67.6_Merkblatt_zur_Erfassung_von_Geokoordinaten_bei_Wildtieren_11-2024.pdf

Weitere Informationen zur Afrikanischen Schweinepest erhalten Sie unter:

[Afrikanische Schweinepest \(ASP\) \(sachsen-anhalt.de\)](https://www.sachsen-anhalt.de/afrikanische-schweinepest)

Untersuchungen zur Afrikanischen Schweinepest bei Wildschweinen in Sachsen-Anhalt

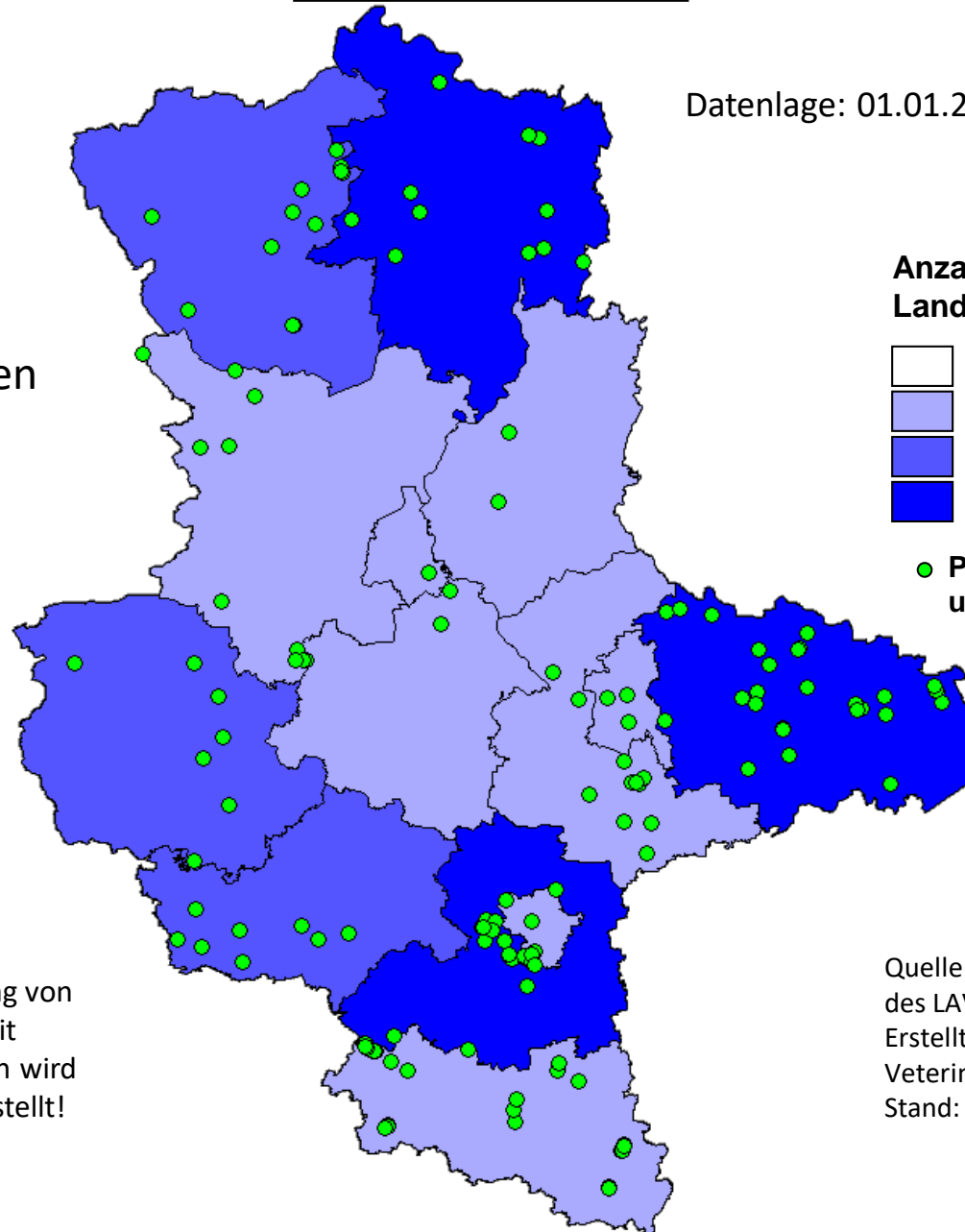


SACHSEN-ANHALT

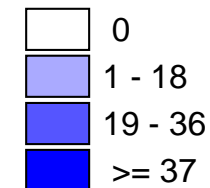
Landesamt
für Verbraucherschutz

Datenlage: 01.01.2024-31.12.2024

Alle
untersuchten
Proben wurden
negativ
getestet.



Anzahl der untersuchten Proben pro
Landkreis/ kreisfreie Stadt



● Probe mit Angabe der Koordinaten
und negativem Ergebnis

Bei 57,24% der Proben wurden die
Koordinaten angegeben

Bei der Untersuchung von
mehreren Proben mit
gleichen Koordinaten wird
nur ein Punkt dargestellt!

Quelle: Untersuchungsergebnisse
des LAV ST
Erstellt: LAV Fachbereich
Veterinärmedizin
Stand: 18.01.2025

In dieser Zusammenfassung werden nur Ergebnissen von Wildtieren präsentiert! (keine Nutztiere oder Zootiere)

Untersuchungen zur Klassischen Schweinepest bei Wildschweinen in Sachsen-Anhalt

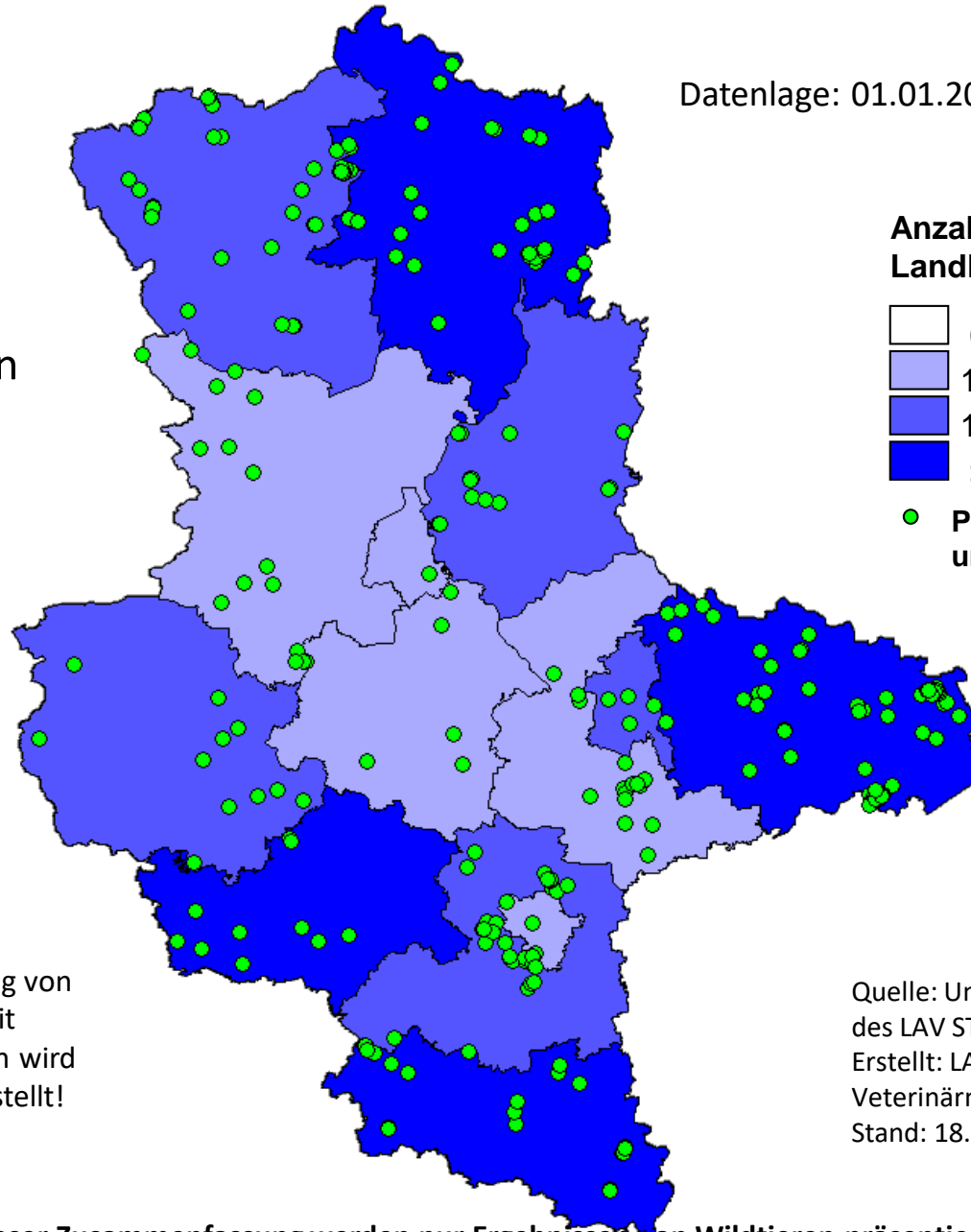


SACHSEN-ANHALT


Landesamt
für Verbraucherschutz

Datenlage: 01.01.2024-31.12.2024

Alle
untersuchten
Proben wurden
negativ
getestet.



**Anzahl der untersuchten Proben pro
Landkreis/ kreisfreie Stadt**



● **Probe mit Angabe der Koordinaten
und negativem Ergebnis**

Bei 13,59% der Proben
wurden die Koordinaten
angegeben

Bei der Untersuchung von
mehreren Proben mit
gleichen Koordinaten wird
nur ein Punkt dargestellt!

Quelle: Untersuchungsergebnisse
des LAV ST
Erstellt: LAV Fachbereich
Veterinärmedizin
Stand: 18.01.2025

In dieser Zusammenfassung werden nur Ergebnissen von Wildtieren präsentiert! (keine Nutztiere oder Zootiere)

Untersuchungen zur Aujeszzkyschen Krankheit bei Wildschweinen in



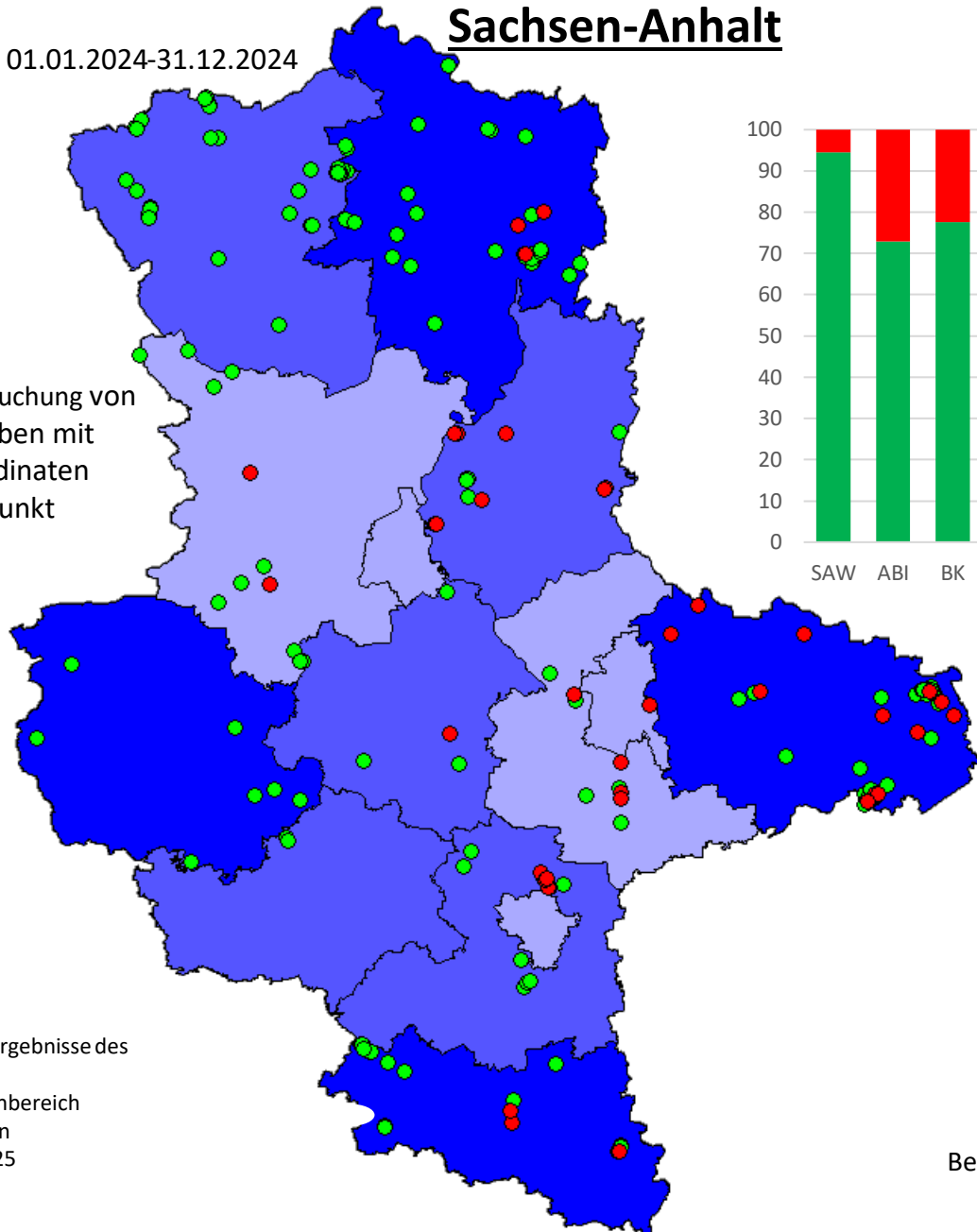
SACHSEN-ANHALT

Sachsen-Anhalt

Datenlage: 01.01.2024-31.12.2024


Landesamt für Verbraucherschutz

Bei der Untersuchung von mehreren Proben mit gleichen Koordinaten wird nur ein Punkt dargestellt!



■ negative Ergebnisse ■ positive Ergebnisse

Anzahl der untersuchten Proben pro Landkreis/ kreisfreie Stadt



- Probe mit Angabe der Koordinaten und negativem Ergebnis
- Probe mit Angabe der Koordinaten und positivem Ergebnis

Quelle:
Untersuchungsergebnisse des
LAV ST
Erstellt: LAV Fachbereich
Veterinärmedizin
Stand: 18.01.2025

Bei 10,11% der Proben wurden die Koordinaten angegeben

In dieser Zusammenfassung werden nur Ergebnissen von Wildtieren präsentiert! (keine Nutztiere oder Zootiere)

Untersuchungen zur Brucellose bei Wildschweinen in Sachsen-Anhalt

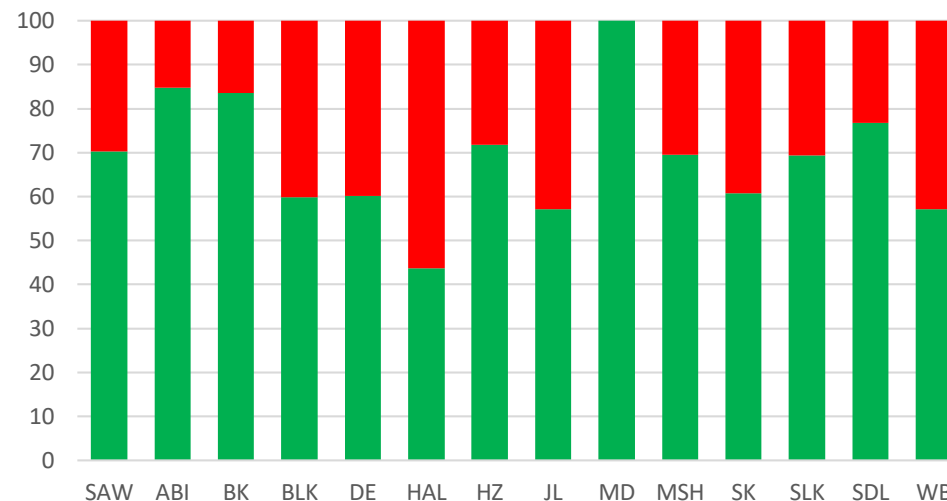
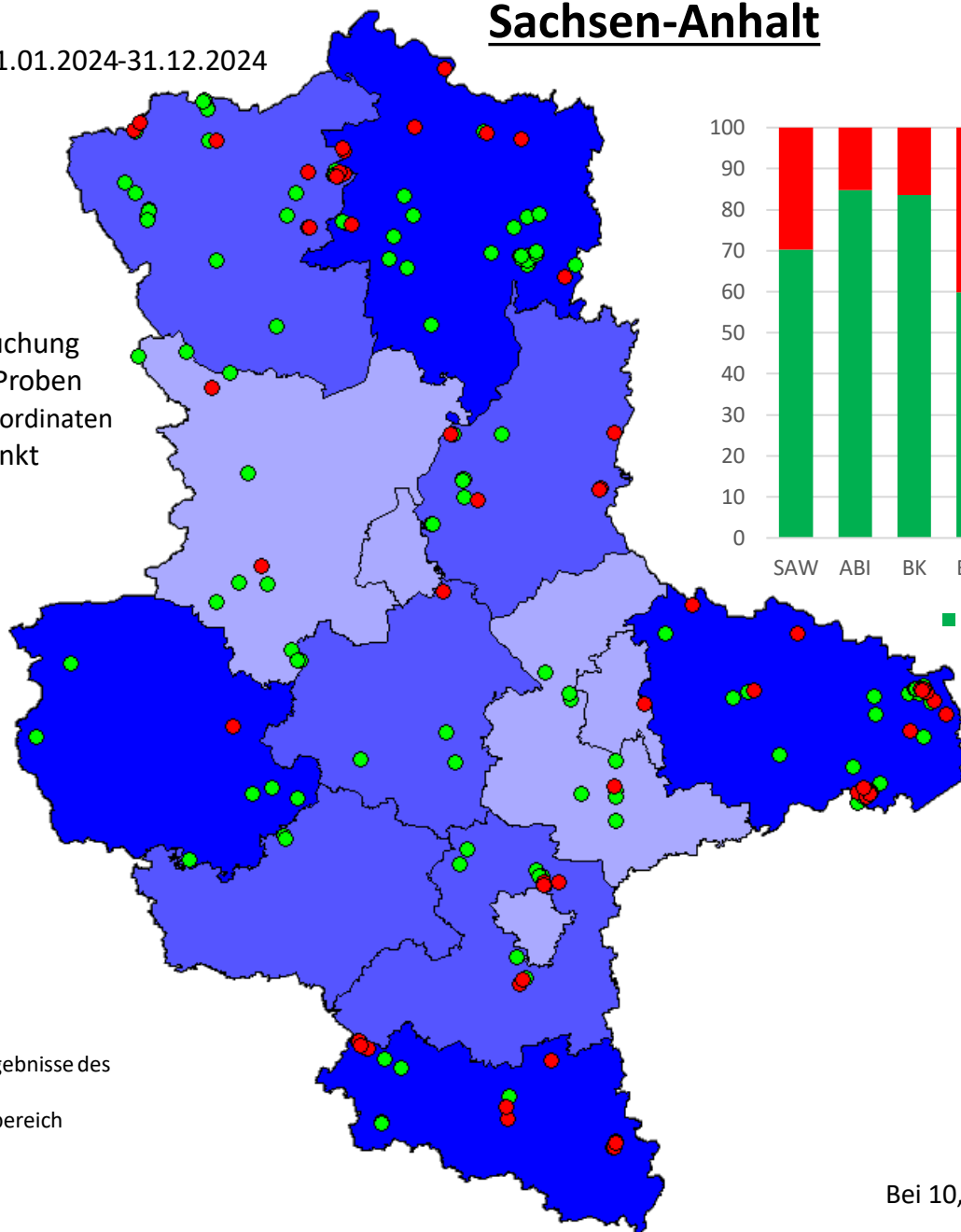


SACHSEN-ANHALT

Landesamt für Verbraucherschutz

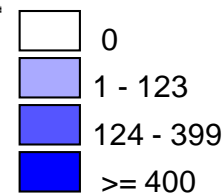
Datenlage: 01.01.2024-31.12.2024

Bei der Untersuchung von mehreren Proben mit gleichen Koordinaten wird nur ein Punkt dargestellt!



■ negative Ergebnisse ■ positive Ergebnisse

Anzahl der untersuchten Proben pro Landkreis/ kreisfreie Stadt



- Probe mit Angabe der Koordinaten und negativem Ergebnis
- Probe mit Angabe der Koordinaten und positivem Ergebnis

Quelle:
Untersuchungsergebnisse des LAV ST
Erstellt: LAV Fachbereich Veterinärmedizin
Stand: 18.01.2025

Bei 10,21% der Proben wurden die Koordinaten angegeben

In dieser Zusammenfassung werden nur Ergebnissen von Wildtieren präsentiert! (keine Nutztiere oder Zootiere)

Untersuchungen zur Aviären Influenza bei Wildvögeln in Sachsen-

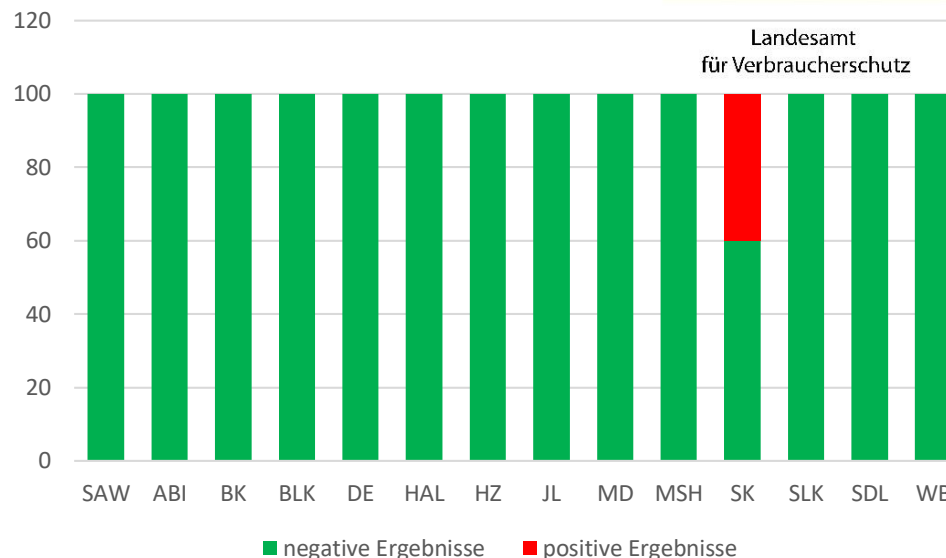
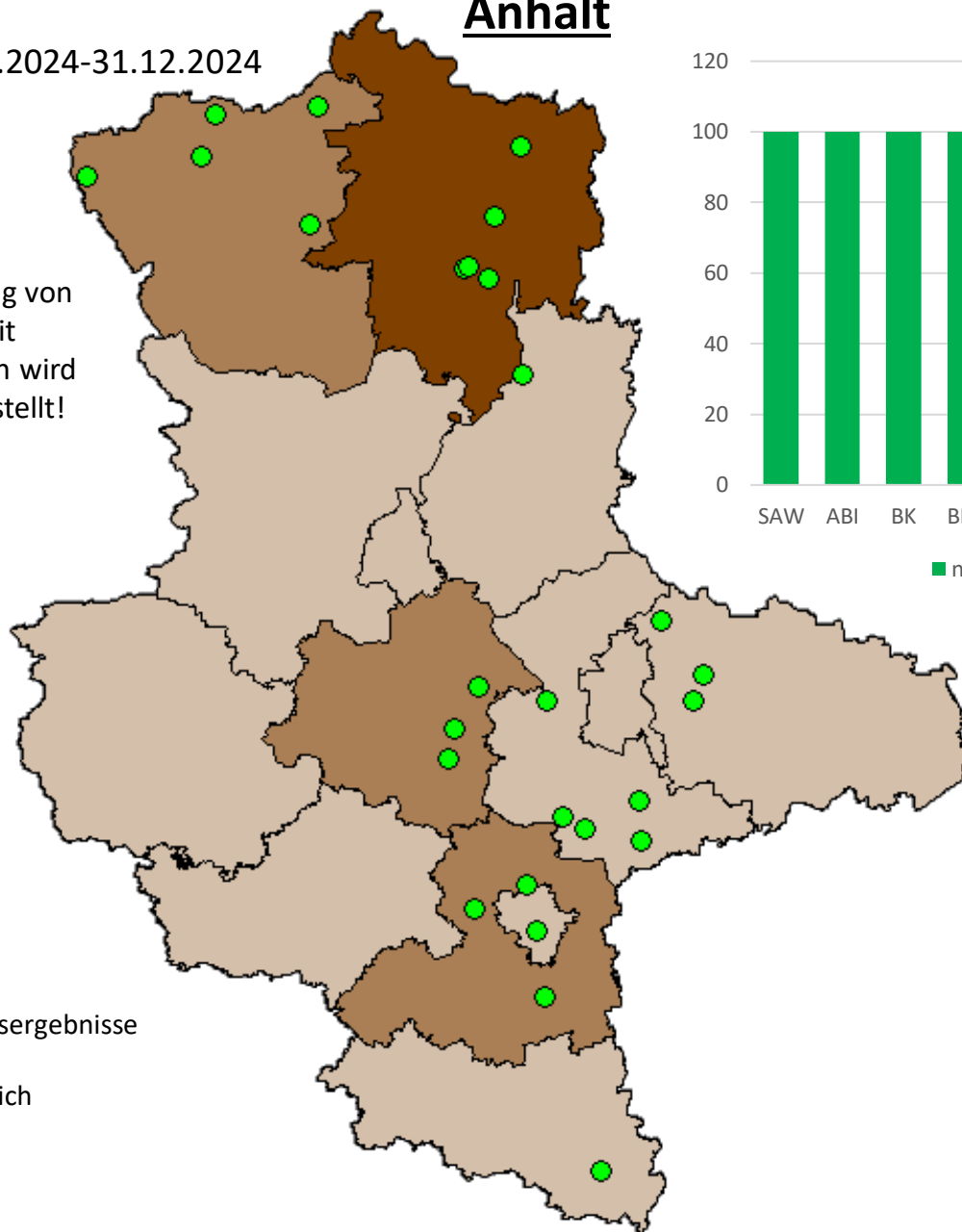


SACHSEN-ANHALT

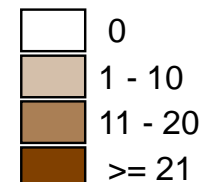
Anhalt

Datenlage: 01.01.2024-31.12.2024

Bei der Untersuchung von mehreren Proben mit gleichen Koordinaten wird nur ein Punkt dargestellt!



Anzahl der untersuchten Proben pro Landkreis/ kreisfreie Stadt



● Probe mit Angabe der Koordinaten und negativem Ergebnis

Bei 41,6% der Proben wurden die Koordinaten angegeben

Quelle: Untersuchungsergebnisse des LAV ST
Erstellt: LAV Fachbereich Veterinärmedizin
Stand: 20.01.2025

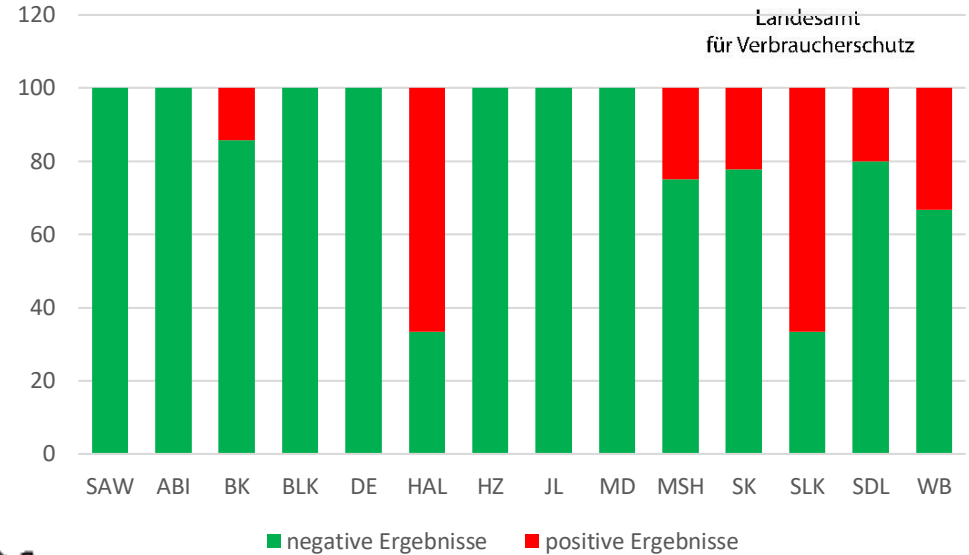
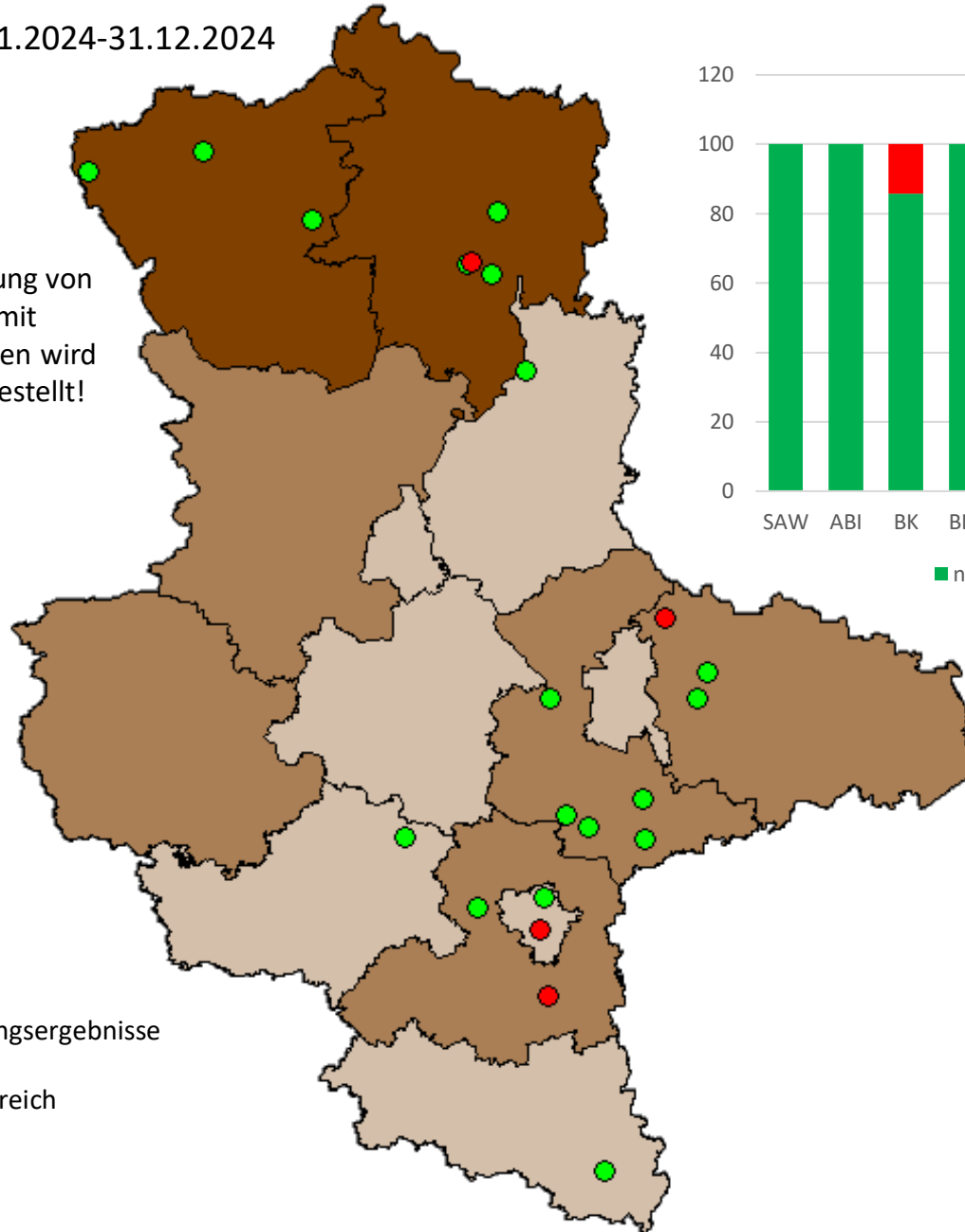
Untersuchungen zum Usutu Virus bei Wildvögeln in Sachsen-Anhalt



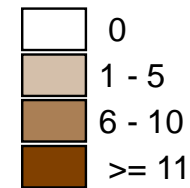
SACHSEN-ANHALT

Datenlage: 01.01.2024-31.12.2024

Bei der Untersuchung von mehreren Proben mit gleichen Koordinaten wird nur ein Punkt dargestellt!



Anzahl der untersuchten Proben pro Landkreis/ kreisfreie Stadt



- Probe mit Angabe der Koordinaten und negativem Ergebnis
- Probe mit Angabe der Koordinaten und positivem Ergebnis

Quelle: Untersuchungsergebnisse des LAV ST
Erstellt: LAV Fachbereich Veterinärmedizin
Stand: 20.01.2025

Bei 26,7% der Proben wurden die Koordinaten angegeben

In dieser Zusammenfassung werden nur Ergebnissen von Wildtieren präsentiert! (keine Nutztiere oder Zootiere)

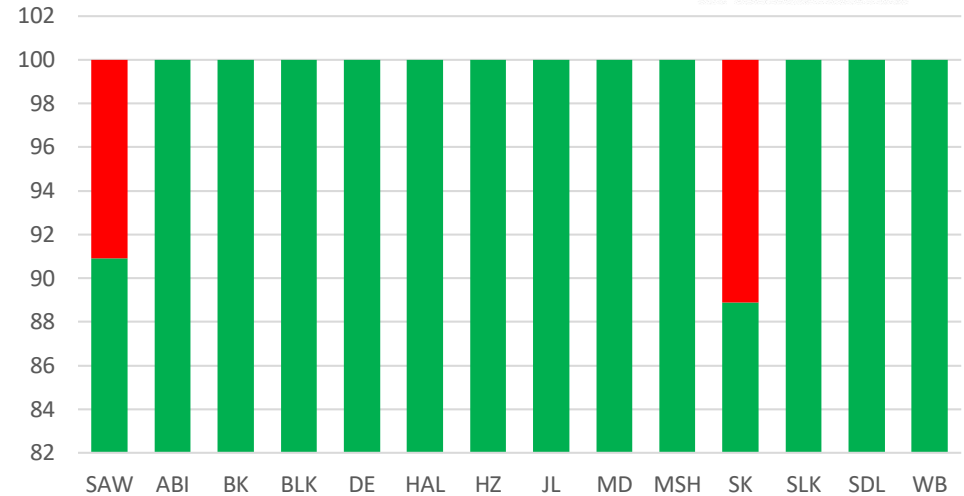
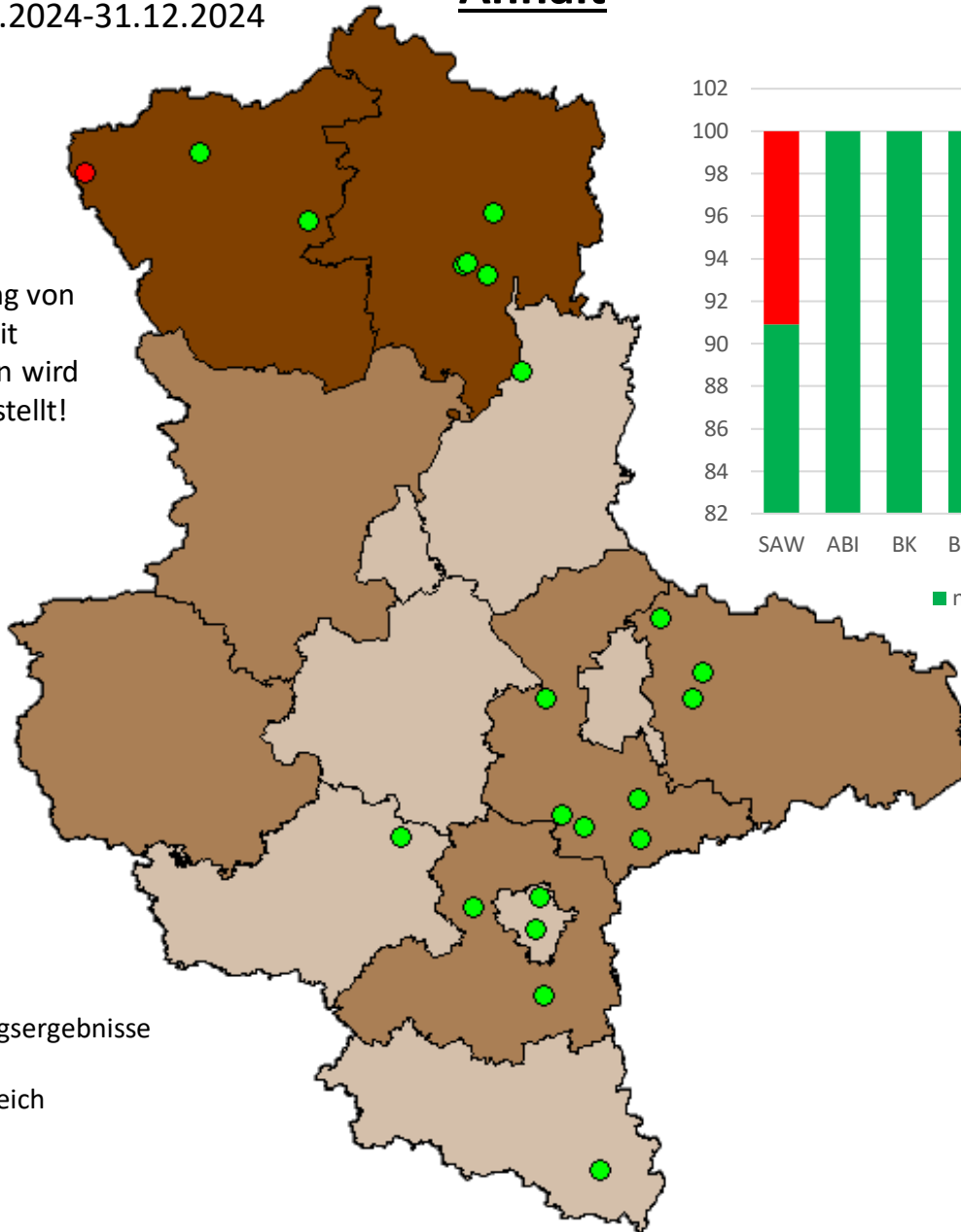
Untersuchungen zum West-Nil-Virus bei Wildvögeln in Sachsen-

Anhalt

Datenlage: 01.01.2024-31.12.2024

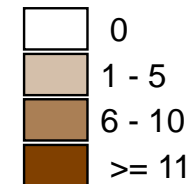
Landesamt
für Verbraucherschutz

Bei der Untersuchung von mehreren Proben mit gleichen Koordinaten wird nur ein Punkt dargestellt!



■ negative Ergebnisse ■ positive Ergebnisse

Anzahl der untersuchten Proben pro Landkreis/ kreisfreie Stadt



- Probe mit Angabe der Koordinaten und negativem Ergebnis
- Probe mit Angabe der Koordinaten und positivem Ergebnis

Quelle: Untersuchungsergebnisse
des LAV ST
Erstellt: LAV Fachbereich
Veterinärmedizin
Stand: 20.01.2025

Bei 26,7% der Proben wurden die
Koordinaten angegeben

In dieser Zusammenfassung werden nur Ergebnissen von Wildtieren präsentiert! (keine Nutztiere oder Zootiere)

Untersuchungen zum kleinen Fuchsbandwurm bei Wildkarnivoren (Raubwild) in Sachsen-Anhalt

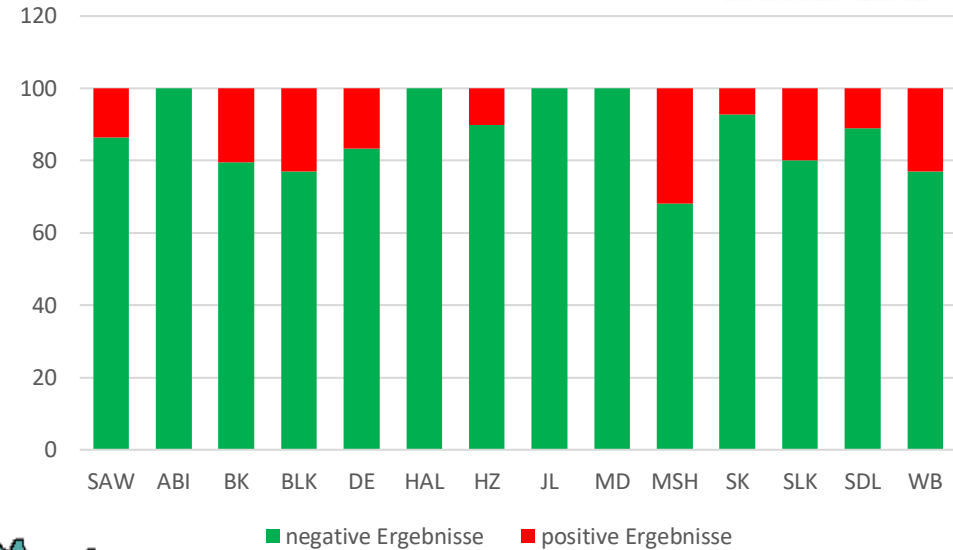
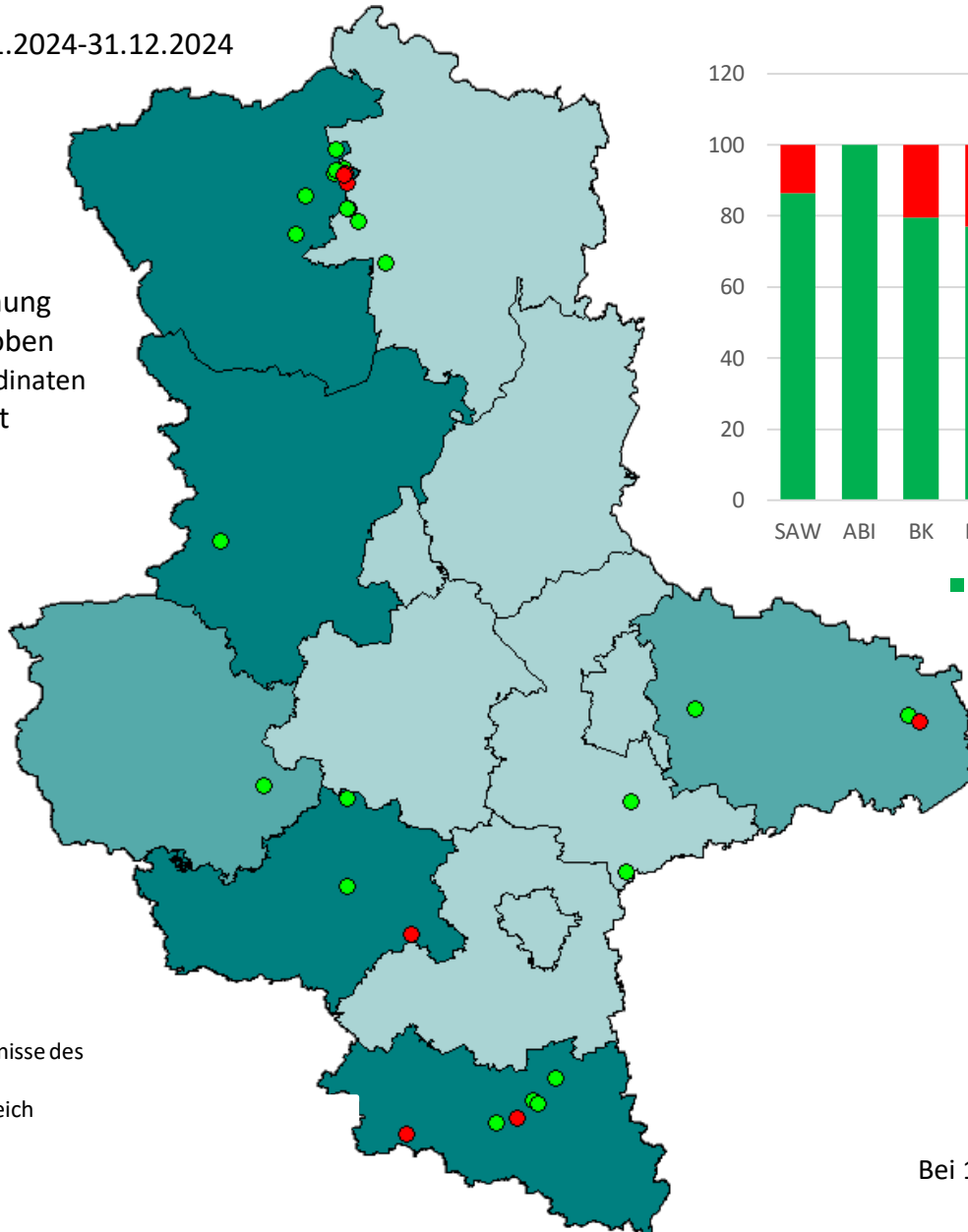


SACHSEN-ANHALT

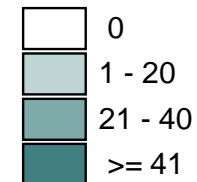
Landesamt für Verbraucherschutz

Datenlage: 01.01.2024-31.12.2024

Bei der Untersuchung von mehreren Proben mit gleichen Koordinaten wird nur ein Punkt dargestellt!



Anzahl der untersuchten Proben pro Landkreis/ kreisfreie Stadt



● Probe mit Angabe der Koordinaten und negativem Ergebnis

● Probe mit Angabe der Koordinaten und positivem Ergebnis

Bei 10,5% der Proben wurden die Koordinaten angegeben

Quelle:
Untersuchungsergebnisse des LAV ST
Erstellt: LAV Fachbereich Veterinärmedizin
Stand: 18.02.2025

In dieser Zusammenfassung werden nur Ergebnissen von Wildtieren präsentiert! (keine Nutztiere oder Zootiere)

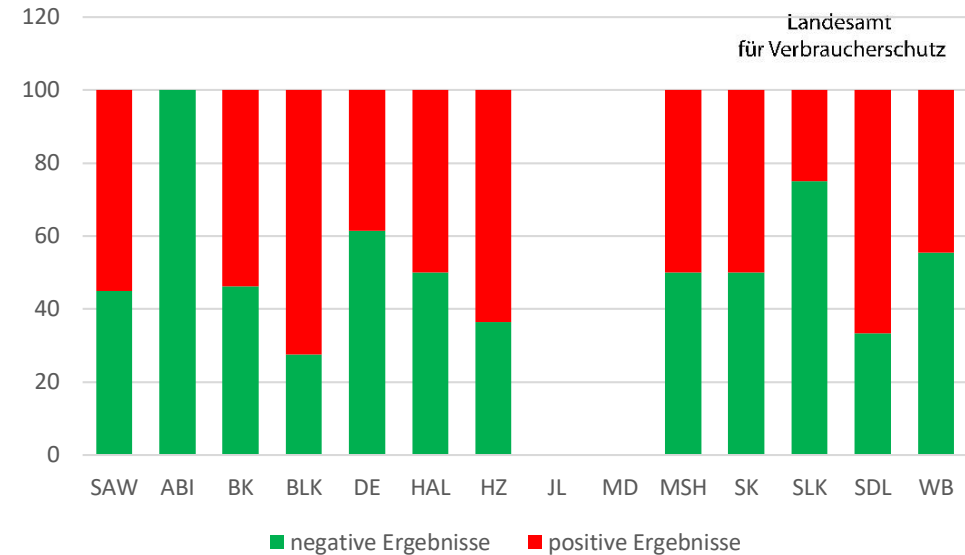
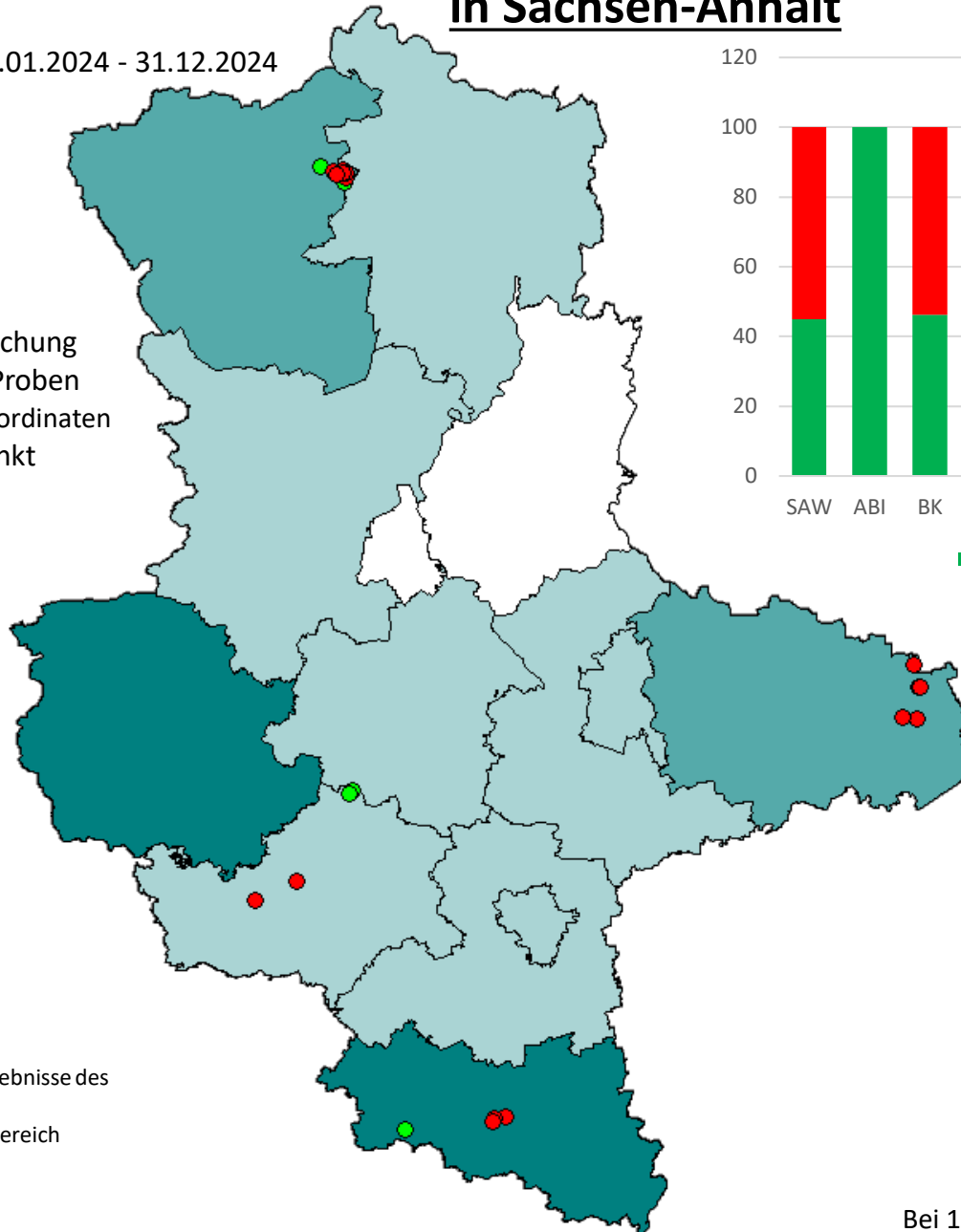
Untersuchungen zum Waschbärspulwurm bei Waschbären in Sachsen-Anhalt



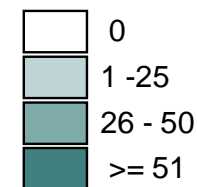
SACHSEN-ANHALT

Datenlage: 01.01.2024 - 31.12.2024

Bei der Untersuchung von mehreren Proben mit gleichen Koordinaten wird nur ein Punkt dargestellt!



Anzahl der untersuchten Proben pro Landkreis/ kreisfreie Stadt



- Probe mit Angabe der Koordinaten und negativem Ergebnis
- Probe mit Angabe der Koordinaten und positivem Ergebnis

Quelle:
Untersuchungsergebnisse des
LAV ST
Erstellt: LAV Fachbereich
Veterinärmedizin
Stand: 18.02.2025

Bei 13,2% der Proben wurden die Koordinaten angegeben

In dieser Zusammenfassung werden nur Ergebnissen von Wildtieren präsentiert! (keine Nutztiere oder Zootiere)

Untersuchungen zur Staupe bei Wildkarnivoren (Raubwild) in Sachsen-Anhalt

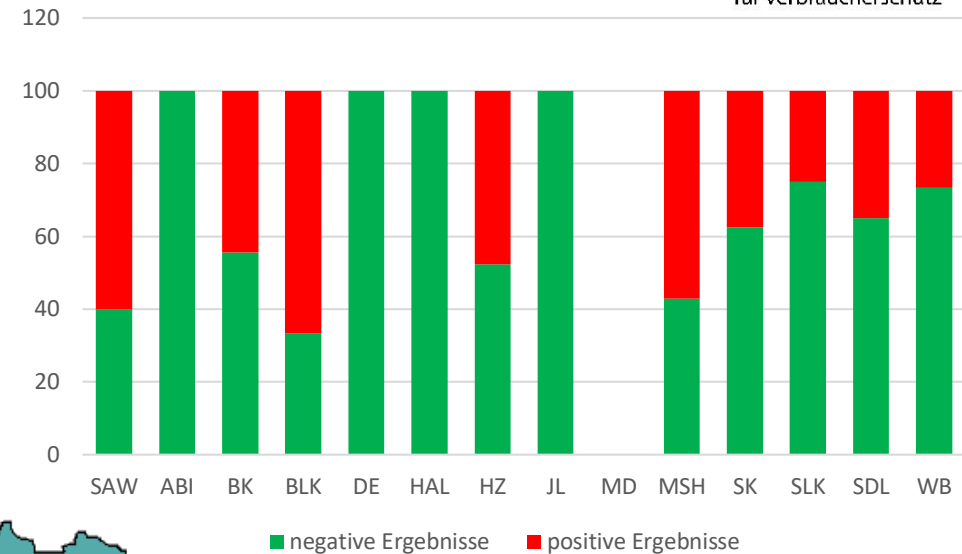
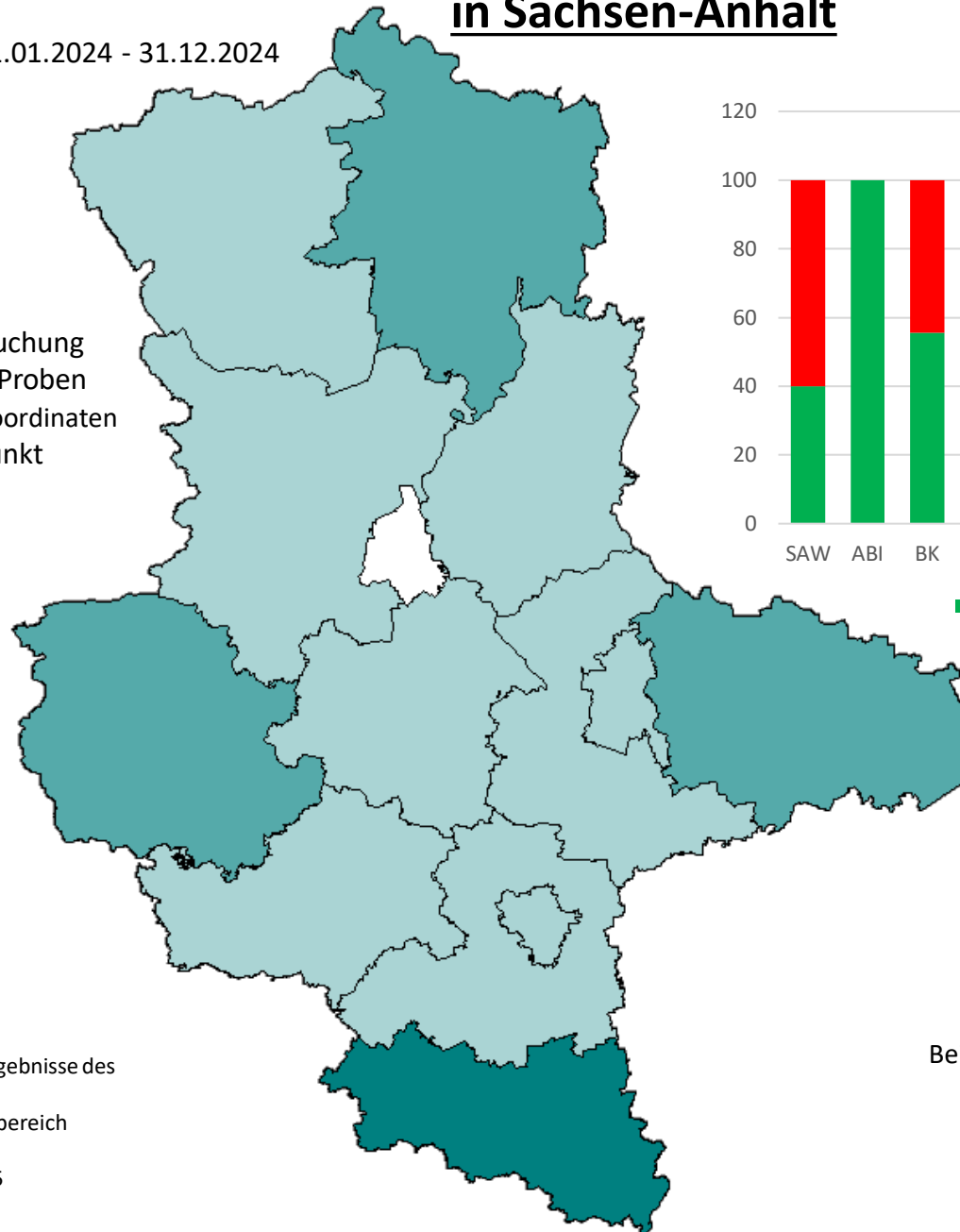


SACHSEN-ANHALT

Datenlage: 01.01.2024 - 31.12.2024

Landesamt
für Verbraucherschutz

Bei der Untersuchung von mehreren Proben mit gleichen Koordinaten wird nur ein Punkt dargestellt!



Anzahl der untersuchten Proben pro
Landkreis/ kreisfreie Stadt



Bei 0% der Proben wurden die Koordinaten angegeben

Quelle:
Untersuchungsergebnisse des
LAV ST
Erstellt: LAV Fachbereich
Veterinärmedizin
Stand: 18.02.2025

In dieser Zusammenfassung werden nur Ergebnissen von Wildtieren präsentiert! (keine Nutztiere oder Zootiere)

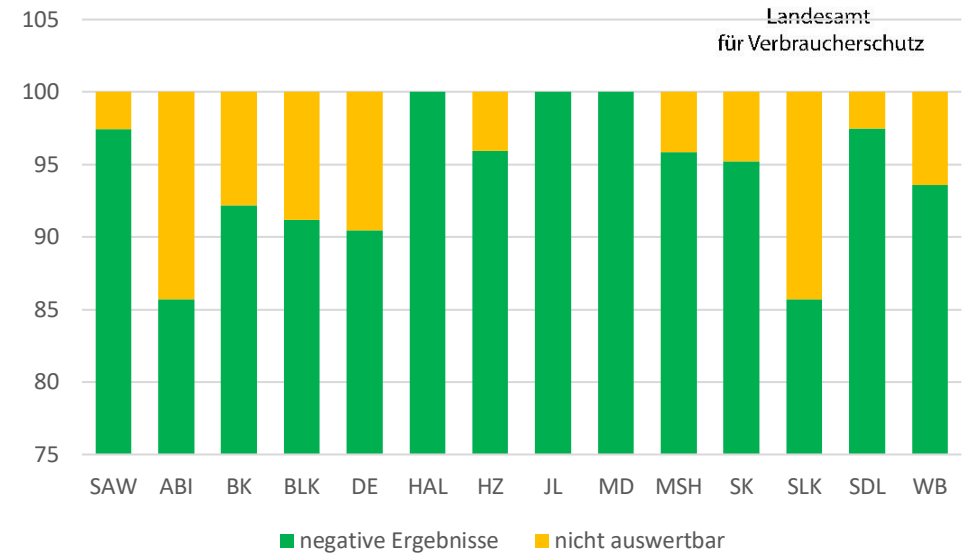
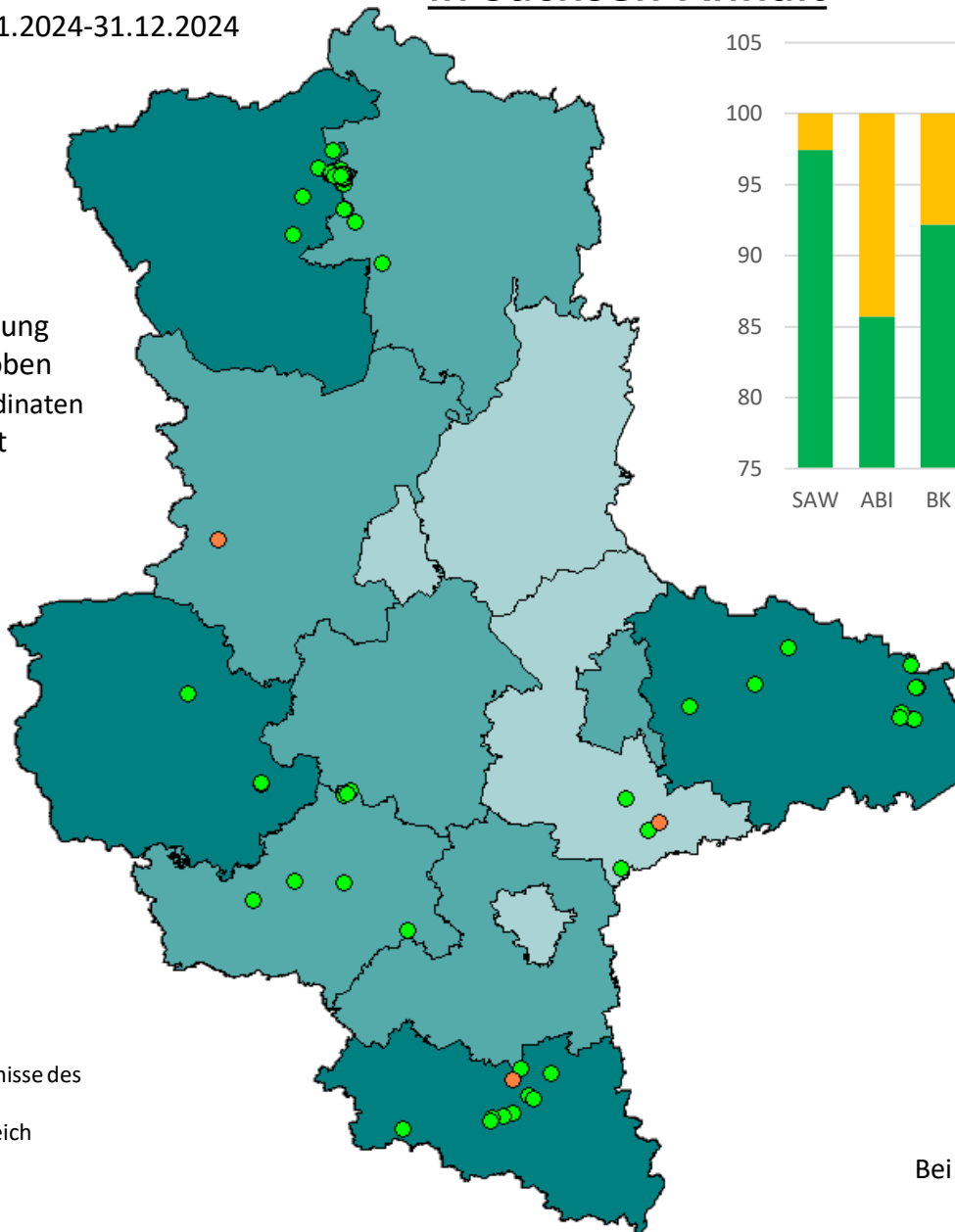
Untersuchungen zur Tollwut bei Wildkarnivoren (Raubwild) in Sachsen-Anhalt



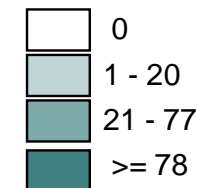
SACHSEN-ANHALT

Datenlage: 01.01.2024-31.12.2024

Bei der Untersuchung von mehreren Proben mit gleichen Koordinaten wird nur ein Punkt dargestellt!



Anzahl der untersuchten Proben pro Landkreis/ kreisfreie Stadt



- Probe mit Angabe der Koordinaten und nicht auswertbarem Ergebnis
- Probe mit Angabe der Koordinaten und negativem Ergebnis

Quelle:
Untersuchungsergebnisse des
LAV ST
Erstellt: LAV Fachbereich
Veterinärmedizin
Stand: 18.02.2025

Bei 13,6% der Proben wurden die Koordinaten angegeben

In dieser Zusammenfassung werden nur Ergebnissen von Wildtieren präsentiert! (keine Nutztiere oder Zootiere)